

**FOLLETO DE INFORMACIÓN AL PROFESIONAL
AVASTIN CONCENTRADO PARA SOLUCIÓN PARA INFUSIÓN**

400 mg/16 mL

REF: MT338187/12

REG. ISP N° B-1863/10

Avastin®

Bevacizumab

Agente antineoplásico

1. DESCRIPCIÓN

1.1 Grupo farmacoterapéutico

Agente antineoplásico

Código ATC: L01X C07

1.2 Forma farmacéutica

Concentrado para solución para infusión.

1.3 Vía de administración

Líquido estéril límpido o ligeramente opalescente, incoloro o marrón claro, para infusión intravenosa (i.v.).

1.4 Declaración de esterilidad / radiactividad

Producto estéril.

1.5 Composición cualitativa y cuantitativa

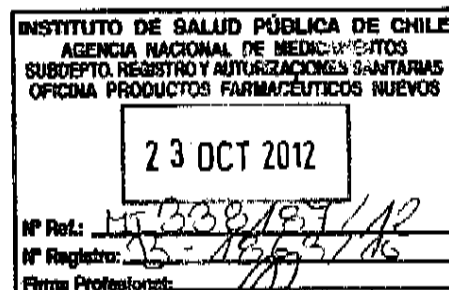
Principio activo: bevacizumab (anticuerpo monoclonal humanizado anti-VEGF).

Avastin se presenta en viales monodosis de 100 mg y 400 mg, sin conservantes, con 4 ml y 16 ml, respectivamente, de Avastin (25 mg/ml).

Cada vial de Avastin de 100 mg contiene 100 mg de bevacizumab.

Cada vial de Avastin de 400 mg contiene 400 mg de bevacizumab.

Excipientes: v. 4.1 Lista de excipientes.



**FOLLETO DE INFORMACION
AL PROFESIONAL**

**FOLLETO DE INFORMACIÓN AL PROFESIONAL
AVASTIN CONCENTRADO PARA SOLUCIÓN PARA INFUSIÓN**

400 mg/16 mL

REF: MT338187/12

REG. ISP N° B-1863/10

2. DATOS CLÍNICOS

2.1 Indicaciones terapéuticas

Carcinoma colorrectal metastásico (CCRm)

Avastin en combinación con quimioterapia basada en fluoropirimidinas está indicado para el tratamiento del carcinoma metastásico de colon o recto.

Carcinoma de mama localmente recurrente o metastásico (CMm)

Avastin en combinación con Paclitaxel está indicado para el tratamiento de primera línea del carcinoma de mama metastásico.

Carcinoma pulmonar no microcítico (CPNM) avanzado, metastásico o recurrente

Avastin agregado a quimioterapia basada en platino está indicado para el tratamiento de primera línea del CPNM no escamoso avanzado, metastásico o recurrente e irresecable.

Carcinoma de células renales avanzado y/o metastásico (CRm)

Avastin en combinación con interferón (IFN) alfa-2a está indicado para el tratamiento de primera línea del carcinoma de células renales avanzado y/o metastásico.

Gliomas malignos (grado IV de la OMS): glioblastoma

Avastin, en monoterapia 7, está indicado para el tratamiento de los pacientes con glioblastoma en recidiva o progresión de la enfermedad.

Cáncer epitelial de ovario, cáncer de las trompas de Falopio y cáncer peritoneal primario

Avastin en combinación con carboplatino y paclitaxel está indicado para el tratamiento de primera línea del cáncer epitelial de ovario, el cáncer de las trompas de Falopio y el cáncer peritoneal primario.

Avastin en combinación con carboplatino y gemcitabina está indicado para el tratamiento del cáncer epitelial de ovario, el cáncer de las trompas de Falopio y el cáncer peritoneal primario recidivantes y sensibles al platino.

2.2 Posología y modo de administración

Instrucciones generales

**FOLLETO DE INFORMACIÓN AL PROFESIONAL
AVASTIN CONCENTRADO PARA SOLUCIÓN PARA INFUSIÓN**

400 mg/16 mL

REF: MT338187/12

REG. ISP N° B-1863/10

La preparación de Avastin debe realizarla asépticamente un profesional médico o paramédico (v. 4.3 Instrucciones especiales de uso, manipulación y eliminación).

La dosis inicial de Avastin debe administrarse en infusión i.v. de 90 minutos. Si la primera infusión se tolera bien, la segunda puede administrarse en 60 minutos. Si la infusión de 60 minutos se tolera bien, todas las infusiones siguientes pueden administrarse en 30 minutos.

No se recomienda reducir la dosis de Avastin en presencia de acontecimientos adversos. Si es preciso, Avastin debe suspenderse definitiva o temporalmente como se describe en 2.4.1 Advertencias y precauciones generales.

Carcinoma colorrectal metastásico (CCRm)

La dosis recomendada de Avastin, administrada en infusión i.v., es la siguiente:

Tratamiento de primera línea: 5 mg/kg una vez cada 2 semanas o 7,5 mg/kg una vez cada 3 semanas.

Tratamiento de segunda línea: 10 mg/kg una vez cada 2 semanas o 15 mg/kg una vez cada 3 semanas.

Se recomienda continuar el tratamiento con Avastin hasta la progresión de la enfermedad subyacente.

Carcinoma de mama localmente recurrente o metastásico (CMm)

La dosis recomendada de Avastin es de 10 mg/kg una vez cada 2 semanas o 15 mg/kg una vez cada 3 semanas, en infusión i.v.

Se recomienda continuar el tratamiento con Avastin hasta la progresión de la enfermedad subyacente.

Carcinoma pulmonar no microcítico (CPNM) avanzado, metastásico o recurrente

Avastin debe administrarse agregado a quimioterapia basada en platino hasta 6 ciclos, continuando con Avastin en monoterapia hasta la progresión de la enfermedad.

La dosis recomendada de Avastin en combinación con quimioterapia basada en cisplatino es de 7,5 mg/kg una vez cada 3 semanas, en infusión i.v.



**FOLLETO DE INFORMACIÓN AL PROFESIONAL
AVASTIN CONCENTRADO PARA SOLUCIÓN PARA INFUSIÓN**

400 mg/16 mL

REF: MT338187/12

REG. ISP N° B-1863/10

La dosis recomendada de Avastin en combinación con quimioterapia basada en carboplatino es de 15 mg/kg una vez cada 3 semanas, en infusión i.v.

Carcinoma de células renales avanzado y/o metastásico (CRm)

La dosis recomendada de Avastin es de 10 mg/kg una vez cada 2 semanas, en infusión i.v.

Se recomienda continuar el tratamiento con Avastin hasta la progresión de la enfermedad subyacente.

Gliomas malignos (grado IV de la OMS): glioblastoma

La dosis recomendada de Avastin es de 10 mg/kg una vez cada 2 semanas o 15 mg/kg una vez cada 3 semanas, en infusión i.v.

Se recomienda continuar el tratamiento con Avastin hasta la progresión de la enfermedad subyacente.

Cáncer epitelial de ovario, cáncer de las trompas de Falopio y cáncer peritoneal primario

La dosis recomendada de Avastin es de 15 mg/kg una vez cada 3 semanas, en infusión i.v.

Tratamiento de primera línea: Avastin debe administrarse agregado a carboplatino y paclitaxel hasta seis ciclos de tratamiento, seguido del uso continuo de Avastin en monoterapia durante 15 meses o hasta la progresión de la enfermedad, lo que sea antes el caso.


Tratamiento de la enfermedad recidivante: Avastin se administra en combinación con carboplatino y gemcitabina durante 6 ciclos y hasta 10 ciclos, siguiendo después con el uso continuado de Avastin en monoterapia hasta la progresión de la enfermedad.

2.2.1 Pautas posológicas especiales

Niños y adolescentes: No se han estudiado la seguridad y la eficacia de Avastin en niños y adolescentes.

Ancianos: No es preciso ajustar la dosis en los ancianos.

Insuficiencia renal: No se han estudiado la seguridad y la eficacia de Avastin en pacientes con insuficiencia renal.



**FOLLETO DE INFORMACIÓN AL PROFESIONAL
AVASTIN CONCENTRADO PARA SOLUCIÓN PARA INFUSIÓN**

400 mg/16 mL

REF: MT338187/12

REG. ISP N° B-1863/10

Insuficiencia hepática: No se han estudiado la seguridad y la eficacia de Avastin en pacientes con insuficiencia hepática.

2.3 Contraindicaciones

Avastin está contraindicado en pacientes con hipersensibilidad conocida a:

- cualquier componente del producto;
- productos obtenidos en células ováricas de hámster chino u otros anticuerpos recombinantes humanos o humanizados.

2.4 Advertencias y precauciones

2.4.1 Advertencias y precauciones generales

Perforación gastrointestinal

El tratamiento con Avastin puede elevar el riesgo de perforación gastrointestinal (v. 2.6.1 Ensayos clínicos) y de la vesícula biliar (v. 2.6.2 Experiencia tras la comercialización). El tratamiento con Avastin debe suspenderse definitivamente en caso de perforación gastrointestinal.

Fístula (v. 2.6.1 Ensayos clínicos).

El tratamiento con Avastin puede elevar el riesgo de fístula (v. 2.6.1 Ensayos clínicos).

En pacientes con fístula traqueoesofágica o cualquier tipo de fístula de grado 4 debe suspenderse definitivamente la administración de Avastin. Es escasa la información existente sobre el uso continuado de Avastin en pacientes con otras fístulas. En caso de fístula interna no localizada en el tubo digestivo, se considerará la idoneidad de suspender Avastin.

Hemorragia (v. 2.6.1 Ensayos clínicos)

Los pacientes tratados con Avastin corren un riesgo mayor de hemorragia, particularmente de hemorragia asociada al tumor (v. 2.6.1 Ensayos clínicos: *Hemorragia*). La administración de Avastin debe suspenderse definitivamente en los pacientes con hemorragia de grado 3 o 4 durante el tratamiento.

**FOLLETO DE INFORMACION
AL PROFESIONAL**

**FOLLETO DE INFORMACIÓN AL PROFESIONAL
AVASTIN CONCENTRADO PARA SOLUCIÓN PARA INFUSIÓN**

400 mg/16 mL

REF: MT338187/12

REG. ISP N° B-1863/10

Pacientes con metástasis del sistema nervioso central (SNC), determinadas por técnicas de imágenes o por signos y síntomas, fueron excluidos sistemáticamente de los estudios clínicos con Avastin. Por consiguiente, el riesgo de hemorragia del SNC en tales pacientes no se ha evaluado prospectivamente en estudios clínicos aleatorizados (v. 2.6.1 Ensayos clínicos: *Hemorragia*). Se vigilará en los pacientes la presencia de signos y síntomas de hemorragia del SNC y se suspenderá la administración de Avastin en caso de hemorragia intracraneal.

No hay datos sobre el perfil de toxicidad de Avastin en pacientes con diátesis hemorrágica congénita, coagulopatía adquirida o en tratamiento anticoagulante con dosis plenas de una tromboembolia anterior al inicio del tratamiento con Avastin, puesto que tales pacientes fueron excluidos de los estudios clínicos. Por consiguiente, se requiere precaución antes de iniciar el tratamiento con Avastin en tales pacientes. Sin embargo, no parece que en los pacientes que sufren una trombosis venosa durante el tratamiento con Avastin sea mayor el riesgo de hemorragia de grado 3 o superior si reciben dosis plenas de warfarina y Avastin simultáneamente.

Hemorragia pulmonar/ hemoptisis (v. 2.6 Reacciones adversas)

Los pacientes con CPNM tratados con Avastin pueden correr un riesgo de hemorragia pulmonar/hemoptisis grave o, en algunos casos, letal (v. 2.6.1 Ensayos clínicos: *Hemorragia*). Los pacientes con historia reciente de hemorragia pulmonar/hemoptisis (>1/2 cucharilla de sangre roja) no deben recibir Avastin.

Hipertensión

Entre los pacientes tratados con Avastin se ha observado un aumento de la incidencia de hipertensión. De los datos clínicos sobre seguridad se infiere que la incidencia de la hipertensión probablemente depende de la dosis. La hipertensión preexistente debe controlarse adecuadamente antes de empezar el tratamiento con Avastin. No hay datos sobre el efecto de Avastin en pacientes con hipertensión no controlada en el momento de comenzar el tratamiento con este medicamento. Se recomienda vigilar la tensión arterial durante el tratamiento con Avastin (v. 2.6.1 Ensayos clínicos).

En la mayoría de los casos, la hipertensión se controló adecuadamente con un tratamiento antihipertensivo estándar ajustado a la situación particular del paciente afectado. El tratamiento con Avastin debe suspenderse definitivamente si una hipertensión clínicamente importante no puede controlarse de modo adecuado con un tratamiento antihipertensivo o si el paciente sufre una crisis hipertensiva o una encefalopatía hipertensiva (v. 2.6.1 Ensayos clínicos y 2.6.2 Experiencia tras la comercialización).

**FOLLETO DE INFORMACIÓN AL PROFESIONAL
AVASTIN CONCENTRADO PARA SOLUCIÓN PARA INFUSIÓN**

400 mg/16 mL

REF: MT338187/12

REG. ISP N° B-1863/10

Síndrome de leucoencefalopatía posterior reversible (SLPR)

En raras ocasiones se han descrito en pacientes tratados con Avastin signos y síntomas compatibles con el síndrome de leucoencefalopatía posterior reversible (SLPR), un raro trastorno neurológico que se manifiesta clínicamente con los siguientes signos y síntomas (entre otros): convulsiones, cefalea, estado mental alterado, deterioro visual o ceguera cortical, con o sin hipertensión asociada. El diagnóstico de SLPR requiere la confirmación por técnicas de imagen cerebral, preferiblemente la resonancia magnética (RM). En pacientes con SLPR se recomienda el tratamiento de los síntomas específicos, incluido el control de la hipertensión, junto con la retirada de Avastin. Se desconocen los efectos toxicológicos de reiniciar la administración de Avastin en los pacientes que hayan experimentado antes el SLPR (v. 2.6.1 Ensayos clínicos y 2.6.2 Experiencia tras la comercialización).

Tromboembolia arterial

En los estudios clínicos, la incidencia de episodios tromboembólicos arteriales (accidentes cerebrovasculares, accidentes isquémicos transitorios e infarto agudo de miocardio) fue superior en los pacientes tratados con Avastin y quimioterapia que en los que recibieron quimioterapia sola.

El tratamiento con Avastin debe suspenderse de manera definitiva en los pacientes que presenten algún episodio tromboembólico arterial.

Los pacientes tratados con Avastin y quimioterapia que tengan más de 65 años o antecedentes de tromboembolia arterial corren un mayor riesgo de sufrir un episodio de tromboembolia arterial mientras reciben Avastin. El tratamiento de tales pacientes con Avastin exige precaución.

Tromboembolia venosa (v. 2.6 Reacciones adversas)

Los pacientes tratados con Avastin pueden correr el riesgo de sufrir un episodio de tromboembolia venosa, incluida una embolia pulmonar. Se suspenderá la administración de Avastin en los pacientes con episodios de tromboembolia venosa potencialmente mortales (grado 4), como embolia pulmonar. Si ésta es de grado ≤ 3 , se los vigilará estrechamente.

Insuficiencia cardíaca congestiva (v. 2.6 Reacciones adversas)

En los estudios clínicos se han descrito episodios compatibles con insuficiencia cardíaca congestiva (ICC). Las observaciones clínicas iban desde descenso asintomático de la

**FOLLETO DE INFORMACION
AL PROFESIONAL**

**FOLLETO DE INFORMACIÓN AL PROFESIONAL
AVASTIN CONCENTRADO PARA SOLUCIÓN PARA INFUSIÓN**

400 mg/16 mL

REF: MT338187/12

REG. ISP N° B-1863/10

fracción de eyección ventricular izquierda a ICC sintomática, con necesidad de tratamiento u hospitalización.

La administración de Avastin a pacientes con una cardiopatía clínicamente importante, por ejemplo una coronariopatía preexistente, o ICC preexistente exige especial precaución.

La mayoría de los pacientes que sufrieron ICC presentaban carcinoma de mama metastásico y habían recibido previamente tratamiento con antraciclinas o radioterapia de la pared torácica izquierda o tenían otros factores de riesgo de ICC.

En los pacientes del estudio AVF3694g tratados con antraciclinas y que no habían recibido antraciclinas previamente no se elevó la incidencia de ICC de todos los grados en el grupo de antraciclina + bevacizumab en comparación con los que habían recibido antraciclinas solamente. Tanto en el estudio AVF3694g como en AVF3693g, episodios de ICC de grado 3 o superior fueron algo más frecuentes entre los pacientes tratados con bevacizumab en combinación con quimioterapia que entre los que recibieron quimioterapia sola. Esta observación concuerda con los resultados de otros estudios del carcinoma de mama metastásico sin tratamiento antraciclínico concomitante (v. 2.6.1 Ensayos clínicos).

Neutropenia

Se ha observado un incremento de las tasas de neutropenia, neutropenia febril e infección con neutropenia grave (incluidos algunos fallecimientos) en los pacientes tratados con ciertos regímenes quimioterápicos mielotóxicos + Avastin en comparación con la quimioterapia sola.

Cicatrización de heridas

Avastin puede afectar negativamente al proceso de cicatrización de las heridas. El tratamiento con Avastin no debe iniciarse hasta que hayan transcurrido al menos 28 días desde una intervención de cirugía mayor o hasta que la herida quirúrgica haya cicatrizado por completo. En caso de complicaciones de la cicatrización durante el tratamiento con Avastin, éste debe retirarse temporalmente hasta la plena cicatrización de la herida. La administración de Avastin debe suspenderse de forma transitoria ante una intervención quirúrgica programada (v. 2.6.1 Ensayos clínicos).

Proteinuria (v. 2.6 Reacciones adversas)

En los estudios clínicos, la incidencia de proteinuria fue mayor en los pacientes tratados con Avastin en combinación con quimioterapia que en los que recibieron quimioterapia sola.

**FOLLETO DE INFORMACIÓN AL PROFESIONAL
AVASTIN CONCENTRADO PARA SOLUCIÓN PARA INFUSIÓN**

400 mg/16 mL

REF: MT338187/12

REG. ISP N° B-1863/10

Proteinuria de grado 4 (síndrome nefrótico) fue poco frecuente en los pacientes tratados con Avastin. En caso de proteinuria de grado 4, la administración de Avastin debe suspenderse definitivamente.

Reacciones de hipersensibilidad, reacciones a la infusión (v. 2.6.1 Ensayos clínicos y 2.6.2 Experiencia tras la comercialización)

Los pacientes pueden sufrir reacciones a la infusión/ de hipersensibilidad. Se recomienda observar estrechamente a los pacientes durante la administración de bevacizumab y tras la misma, como corresponde a cualquier infusión de un anticuerpo monoclonal humanizado terapéutico. En caso de que se produzca una reacción, se debe retirar la infusión e instaurar las medidas terapéuticas adecuadas. No se considera necesaria la premedicación sistemática.

Insuficiencia ovárica / Fertilidad (v. 2.5.1 Uso en poblaciones especiales, Embarazo, y 2.6.1 Reacciones adversas, Ensayos clínicos)

Avastin puede alterar la fertilidad femenina. Por tanto, antes de comenzar el tratamiento con Avastin de mujeres con capacidad de procrear deben analizarse con ellas estrategias para preservar la fertilidad.

2.4.2 Efectos sobre la capacidad para conducir y utilizar máquinas

No se han realizado estudios sobre la capacidad para conducir y utilizar máquinas. Ahora bien, no hay indicios de que el tratamiento con Avastin dé lugar a un aumento de acontecimientos adversos que pudieran alterar la capacidad para conducir vehículos o utilizar máquinas o bien la capacidad mental.

2.4.3 Interacciones con otros medicamentos y otras formas de interacción

Efecto de los antineoplásicos en la farmacocinética del bevacizumab

Los resultados de un análisis de farmacocinética poblacional no han revelado ninguna influencia farmacocinética clínicamente importante de la quimioterapia coadministrada en la farmacocinética de Avastin. No había ni significación estadística ni diferencias clínicas importantes en el aclaramiento de Avastin en los pacientes que habían recibido Avastin en monoterapia en comparación con los tratados con Avastin en combinación con interferón alfa-2a u otras quimioterapias (IFL, 5-FU/LV, carboplatino-paclitaxel, capecitabina, doxorubicina o cisplatino/gemcitabina).

Efecto del bevacizumab en la farmacocinética de otros antineoplásicos

**FOLLETO DE INFORMACION
AL PROFESIONAL**

**FOLLETO DE INFORMACIÓN AL PROFESIONAL
AVASTIN CONCENTRADO PARA SOLUCIÓN PARA INFUSIÓN
400 mg/16 mL**

REF: MT338187/12

REG. ISP N° B-1863/10

Los resultados del estudio de interacciones farmacológicas AVF135g han demostrado que el bevacizumab no ejerce ningún efecto importante en la farmacocinética del irinotecán y de su metabolito activo SN38.

Los resultados del estudio NP18587 han demostrado que el bevacizumab no ejerce ningún efecto importante en la farmacocinética de la capecitabina y sus metabolitos ni en la farmacocinética del oxaliplatino de acuerdo con los valores de platino libre y platino total.

Los resultados del estudio BO17705 han demostrado que el bevacizumab no ejerce ningún efecto importante en la farmacocinética del IFN alfa-2a.

Los resultados del estudio BO17704 han demostrado que el bevacizumab no ejerce ningún efecto importante en la farmacocinética del cisplatino. A causa de la variabilidad entre los pacientes y del reducido tamaño de muestra, los resultados del estudio BO17704 no permiten extraer conclusiones en firme sobre el impacto del bevacizumab sobre la farmacocinética de la gemcitabina.

Bevacizumab en combinación con maleato de sunitinib

En dos estudios clínicos del carcinoma de células renales metastásico se notificó anemia hemolítica microangiopática en 7 de 19 pacientes tratados con bevacizumab (10 mg/kg cada dos semanas) en combinación con maleato de sunitinib (50 mg al día).

La anemia hemolítica microangiopática es un trastorno hemolítico que puede presentarse con fragmentación eritrocitaria, anemia y trombocitopenia. En algunos de estos pacientes se observaron también hipertensión (incluidas crisis hipertensivas), aumento de la creatinina y síntomas neurológicos. Todos estos acontecimientos adversos revirtieron tras la retirada del bevacizumab y el maleato de sunitinib (v. 2.4.1 Advertencias y precauciones generales: *Hipertensión, Proteinuria, SLPR*).

Radioterapia

No se han estudiado la seguridad y la eficacia del uso concomitante de radioterapia y Avastin.

**FOLLETO DE INFORMACIÓN AL PROFESIONAL
AVASTIN CONCENTRADO PARA SOLUCIÓN PARA INFUSIÓN**

400 mg/16 mL

REF: MT338187/12

REG. ISP N° B-1863/10

2.5 Uso en poblaciones especiales

2.5.1 Embarazo

Se ha demostrado que la angiogénesis tiene una importancia crucial para el desarrollo fetal. La inhibición de la angiogénesis tras la administración de Avastin podría conducir a un resultado adverso del embarazo.

No se han realizado estudios adecuados y bien controlados en mujeres embarazadas (v. 3.3.4 Teratogenicidad). Las inmunoglobulinas IgG atraviesan la barrera placentaria, y Avastin podría inhibir la angiogénesis en el feto. Por consiguiente, Avastin no debe administrarse durante el embarazo. Se recomienda que las mujeres en edad de procrear adopten medidas anticonceptivas adecuadas durante el tratamiento con Avastin. Por razones farmacocinéticas, se recomiendan medidas anticonceptivas durante un mínimo de 6 meses tras la última dosis de Avastin.

Fertilidad (v. 2.4.1 Advertencias y precauciones generales y 2.6.1 Reacciones adversas, Ensayos clínicos).

En estudios de seguridad con dosis múltiples en animales se ha observado que el bevacizumab puede tener un efecto adverso en la fertilidad femenina (v. 3.3 Datos preclínicos sobre seguridad). Un subestudio en 295 mujeres premenopáusicas reveló una incidencia más alta de nuevos casos de insuficiencia ovárica en el grupo del bevacizumab que en el grupo de control. Tras la retirada del tratamiento con bevacizumab, la función ovárica se recuperó en la mayoría de las mujeres. Se desconocen los efectos a largo plazo en la fertilidad del tratamiento con bevacizumab.

2.5.2 Lactancia

No se sabe si bevacizumab pasa a la leche materna humana. Considerando que la IgG materna pasa a la leche y que Avastin podría dañar el crecimiento y el desarrollo del recién nacido, se recomendará a las mujeres que suspendan la lactancia durante el tratamiento con Avastin y que no amamenten durante un mínimo de 6 meses tras la última dosis de Avastin.

2.5.3 Uso en pediatría

No se han estudiado la seguridad y la eficacia de Avastin en niños y adolescentes.

2.5.4 Uso en geriatría

Véase 2.4.1 Advertencias y precauciones generales: *Tromboembolia arterial.*



**FOLLETO DE INFORMACIÓN AL PROFESIONAL
AVASTIN CONCENTRADO PARA SOLUCIÓN PARA INFUSIÓN**

400 mg/16 mL

REF: MT338187/12

REG. ISP N° B-1863/10

2.5.5 Insuficiencia renal

No se han estudiado la seguridad y la eficacia de Avastin en pacientes con insuficiencia renal.

2.5.6 Insuficiencia hepática

No se han estudiado la seguridad y la eficacia de Avastin en pacientes con insuficiencia hepática.

2.6 Reacciones adversas

2.6.1 Ensayos clínicos

Se han realizado estudios clínicos en pacientes con diversas neoplasias malignas tratados con Avastin predominantemente en combinación con quimioterapia. En el presente apartado se presenta el perfil de seguridad de una población clínica de más de 3.500 pacientes. Acerca de la experiencia adquirida tras la comercialización, v. 2.6.2 Experiencia tras la comercialización. En 3.1.2 Ensayos clínicos/ Eficacia se muestran detallados los principales estudios, con el diseño y los resultados fundamentales sobre la eficacia.

Las reacciones adversas más graves fueron las siguientes:

- Perforación gastrointestinal (v. 2.4.1 Advertencias y precauciones generales).
- Hemorragia, incluida hemorragia pulmonar/hemoptisis, más frecuente en los pacientes con CPNM (v. 2.4.1 Advertencias y precauciones generales).
- Tromboembolia arterial (v. 2.4.1 Advertencias y precauciones generales).

Los análisis de los datos de seguridad clínica apuntan a que la hipertensión y la proteinuria en el tratamiento con Avastin probablemente dependen de la dosis.

Considerando todos los estudios clínicos, las reacciones adversas más frecuentes en los pacientes tratados con Avastin fueron hipertensión, fatiga o astenia, diarrea y dolor abdominal.

La tabla 1 recoge las reacciones adversas asociadas al uso de Avastin en combinación con diversos regímenes quimioterápicos en múltiples indicaciones. Estas reacciones se produjeron con una diferencia frente al grupo de control de al menos un 2% (reacciones de grado 3-5 según los criterios NCI-CTC) o un 10% (reacciones de grado 1-5 según los criterios NCI-CTC) en al menos uno de los estudios clínicos principales. Las reacciones adversas enumeradas en esta tabla corresponden a las categorías "muy frecuente" ($\geq 10\%$) y



**FOLLETO DE INFORMACIÓN AL PROFESIONAL
AVASTIN CONCENTRADO PARA SOLUCIÓN PARA INFUSIÓN**

400 mg/16 mL

REF: MT338187/12

REG. ISP N° B-1863/10

“frecuente” ($\geq 1\%$ - $< 10\%$). Las reacciones adversas se han categorizado en esta tabla de acuerdo con la incidencia más alta registrada en cualquiera de los estudios clínicos principales. Dentro de cada grupo de frecuencia, las reacciones adversas se presentan en orden decreciente de gravedad. Algunas de las reacciones adversas son habituales en la quimioterapia (por ejemplo: eritrodisestesia palmoplantar con capecitabina o neuropatía sensorial periférica con paclitaxel u oxaliplatino); ahora bien, no cabe excluir la agudización durante el tratamiento con Avastin.

Tabla 1 Reacciones adversas muy frecuentes o frecuentes

<i>Por órgano, aparato o sistema</i>	<i>Grado 3-5 según los criterios NCI-CTC ($\geq 2\%$ de diferencia entre los grupos de estudio en al menos un estudio clínico)</i>		<i>Todos los grados ($\geq 10\%$ de diferencia entre los grupos de estudio en al menos un estudio clínico)</i>
	<i>Muy frecuente</i>	<i>Frecuente</i>	<i>Muy frecuente</i>
<i>Infecciones e infestaciones</i>		Sepsis Absceso Infección	
<i>Trastornos de los sistemas hemático o linfático</i>	Neutropenia febril Leucopenia Neutropenia Trombocitopenia	Anemia	
<i>Trastornos del</i>		Deshidratación	Anorexia

**FOLLETO DE INFORMACION
AL PROFESIONAL**

**FOLLETO DE INFORMACIÓN AL PROFESIONAL
AVASTIN CONCENTRADO PARA SOLUCIÓN PARA INFUSIÓN**

400 mg/16 mL

REF: MT338187/12

REG. ISP N° B-1863/10

<i>metabolismo y la nutrición</i>			
<i>Trastornos del sistema nervioso</i>	Neuropatía sensorial periférica	Accidente cerebrovascular Síncope Somnolencia Cefalea	Disgeusia Cefalea Disartria
<i>Trastornos oculares</i>			Trastorno ocular Lagrимación aumentada
<i>Trastornos cardíacos</i>		Insuficiencia cardíaca congestiva Taquicardia supraventricular	
<i>Trastornos vasculares</i>	Hipertensión	Tromboembolia (arterial) Trombosis venosa profunda Hemorragia	Hipertensión
<i>Trastornos respiratorios, torácicos y mediastínicos</i>		Embolia pulmonar Disnea Hipoxia Epistaxis	Disnea Epistaxis Rinitis
<i>Trastornos</i>	Diarrea	Perforación	Estreñimiento

**FOLLETO DE INFORMACIÓN AL PROFESIONAL
AVASTIN CONCENTRADO PARA SOLUCIÓN PARA INFUSIÓN**

400 mg/16 mL

REF: MT338187/12

REG. ISP N° B-1863/10

<i>gastrointestinales</i>	Náuseas Vómitos	intestinal Íleo Obstrucción intestinal Dolor abdominal Trastorno gastrointestinal Estomatitis	Estomatitis Hemorragia rectal Diarrea
<u><i>Trastornos endocrinos</i></u>			<u>Insuficiencia ovárica*</u>
<i>Trastornos de la piel y del tejido subcutáneo</i>		Síndrome palmoplantar	Dermatitis exfoliativa Piel seca Descoloración de la piel
<i>Trastornos musculoesqueléticos, del tejido conjuntivo y óseos</i>		Debilidad muscular Mialgia Artralgia	Artralgia
<i>Trastornos del aparato urinario</i>		Proteinuria Infección urinaria	Proteinuria
<i>Trastornos generales y alteraciones en el sitio de administración</i>	Astenia Fatiga	Dolor Letargia Inflamación de las mucosas	Pirexia Astenia Dolor Inflamación de las

**FOLLETO DE INFORMACION
AL PROFESIONAL**

**FOLLETO DE INFORMACIÓN AL PROFESIONAL
AVASTIN CONCENTRADO PARA SOLUCIÓN PARA INFUSIÓN**

400 mg/16 mL

REF: MT338187/12

REG. ISP N° B-1863/10

			mucosas
--	--	--	---------

***Según los resultados de un subestudio de AVF3077s (NSABP C-08) en 295 pacientes**

Más información sobre reacciones adversas graves seleccionadas:

Entre los pacientes tratados con Avastin se han observado las reacciones adversas siguientes, notificadas de acuerdo con los criterios NCI-CTC (criterios comunes de toxicidad del Instituto Nacional del Cáncer de Canadá):

Perforación gastrointestinal (v. 2.4.1 Advertencias y precauciones generales)

Se ha asociado Avastin con casos graves de perforación gastrointestinal. En los estudios clínicos se ha notificado perforación gastrointestinal con una incidencia inferior al 1% en pacientes con carcinoma de mama metastásico o CPNM no escamoso y de hasta el 2% en pacientes con carcinoma colorrectal metastásico o carcinoma de células renales metastásico, así como en pacientes con cáncer de ovario que recibían tratamiento de primera línea. Casos de perforación gastrointestinal también se han observado en pacientes con glioblastoma en recidiva. Desenlace letal se ha notificado en aproximadamente un tercio de los casos graves de perforación gastrointestinal, lo que representa el 0,2-1% de todos los pacientes tratados con Avastin.

La presentación de estos acontecimientos adversos difería en el tipo y la intensidad: desde la observación de gas libre en una radiografía simple de abdomen, que se resolvió sin tratamiento, hasta una perforación intestinal con absceso abdominal y desenlace letal. En algunos casos había inflamación intraabdominal subyacente por enfermedad ulcerosa gástrica, necrosis tumoral, diverticulitis o colitis asociada a quimioterapia. Una relación causal entre el proceso inflamatorio intraabdominal o la perforación gástrica y Avastin no se ha establecido.

Fístula (v. 2.4.1 Advertencias y precauciones generales)

Se ha asociado Avastin a casos graves de fístula, en ocasiones con un desenlace letal.

En los estudios clínicos con Avastin se ha notificado fístula gastrointestinal con una incidencia de hasta el 2% en pacientes con carcinoma colorrectal metastásico o cáncer de ovario, pero también con una frecuencia menor en pacientes con otros tipos de cáncer. En casos poco frecuentes ($\geq 0,1\%$ - $<1\%$) se han descrito otros tipos de fístulas en zonas corporales distintas al tubo digestivo (por ejemplo: fístula broncopleural, urogenital o biliar) en varias otras indicaciones. Fístulas se han notificado también tras la comercialización.

**FOLLETO DE INFORMACIÓN AL PROFESIONAL
AVASTIN CONCENTRADO PARA SOLUCIÓN PARA INFUSIÓN**

400 mg/16 mL

REF: MT338187/12

REG. ISP N° B-1863/10

Los momentos de aparición durante el tratamiento variaban entre una semana y más de un año tras el comienzo de la administración de Avastin, pero en la mayoría de los casos se hallaban dentro del primer semestre de tratamiento.

Hemorragia

En los estudios clínicos de todas las indicaciones, la incidencia global de hemorragia de grado 3-5 según los criterios NCI-CTC fue del 0,4-6,5% en los pacientes tratados con Avastin frente al 0-2,9% en los del grupo de control con quimioterapia. Los episodios hemorrágicos observados en los estudios clínicos con Avastin consistieron principalmente en hemorragia asociada al tumor (v. más abajo) y hemorragia mucocutánea menor (por ejemplo: epistaxis).

- Hemorragia asociada al tumor

Hemorragia pulmonar/hemoptisis importante o masiva se ha observado primordialmente en los estudios realizados en pacientes con CPNM. Posibles factores de riesgo son: citología escamosa, tratamiento con antirreumáticos/antiinflamatorios, tratamiento con anticoagulantes, radioterapia previa, tratamiento con Avastin, antecedentes de aterosclerosis, tumor en el sistema nervioso central y cavitación tumoral antes del tratamiento o durante el mismo. Las únicas variables que presentaban una correlación estadísticamente significativa con la hemorragia eran el tratamiento con Avastin y la citología escamosa. De los estudios siguientes se excluyó a los pacientes con CPNM de citología escamosa conocida o de tipo celular mixto con histología predominantemente escamosa, pero sí se incluyó a los que tenían una histología tumoral desconocida.

En los pacientes con CPNM sin histología predominantemente escamosa se observaron acontecimientos de todos los grados con una frecuencia de hasta el 9% si habían recibido Avastin + quimioterapia y del 5% si habían recibido quimioterapia sola. Acontecimientos de grado 3-5 se han registrado en hasta un 2,3% de los pacientes tratados con Avastin + quimioterapia frente a <1% de los que recibieron quimioterapia sola. Hemorragia pulmonar/hemoptisis importante o masiva puede presentarse repentinamente; hasta dos tercios de los casos de hemorragia pulmonar grave tuvieron un desenlace letal (v. 2.4.1 Advertencias y precauciones generales).

En los pacientes con carcinoma colorrectal se han descrito hemorragias gastrointestinales, incluidas hemorragia rectal y melena, y se han valorado como hemorragias asociadas al tumor.



**FOLLETO DE INFORMACIÓN AL PROFESIONAL
AVASTIN CONCENTRADO PARA SOLUCIÓN PARA INFUSIÓN**

400 mg/16 mL

REF: MT338187/12

REG. ISP N° B-1863/10

También se han observado hemorragias asociadas al tumor en otros tipos de tumor y otras localizaciones, incluido un caso de hemorragia del SNC entre los pacientes con metástasis del SNC y los pacientes con glioblastoma.

La incidencia de hemorragia del SNC en pacientes con metástasis del SNC tratados con bevacizumab no se ha evaluado prospectivamente en estudios clínicos aleatorizados. En un análisis exploratorio retrospectivo de los datos de 13 estudios clínicos aleatorizados finalizados en pacientes con diversos tipos de tumor, 3 de 91 (3,3%) con metástasis cerebrales sufrieron hemorragia del SNC (grado 4 en todos los casos) cuando recibieron bevacizumab frente a 1 (grado 5) de 96 (1%) no tratados con bevacizumab. ~~En dos estudios en marcha en pacientes con metástasis cerebrales tratadas se notificó un caso de hemorragia del SNC de grado 2 entre 83 pacientes tratados con bevacizumab (1,2%) en el momento del análisis intermedio de seguridad.~~ En dos estudios siguientes en pacientes con metástasis cerebrales tratadas (unos 800 pacientes) se notificó un caso de hemorragia del SNC de grado 2.

Los pacientes con glioblastoma en recidiva pueden sufrir hemorragia intracraneal. En el estudio AVF3708g se notificó hemorragia del SNC en el 2,4% (2/84) de los pacientes del grupo de Avastin en monoterapia (grado 1) y en el 3,8% (3/79) de los tratados con Avastin e irinotecán (grados 1, 2 y 4).

Considerando todos los estudios clínicos con Avastin, la tasa de *hemorragias mucocutáneas* ha sido de hasta el 50% en los pacientes tratados con Avastin. Por lo general, consistieron en epistaxis de grado 1 según los criterios NCI-CTC, con una duración inferior a 5 minutos, resuelta sin intervención médica y que no obligó a cambiar el régimen terapéutico de Avastin. De los datos clínicos sobre seguridad se infiere que la incidencia de hemorragias mucocutáneas menores (por ejemplo: epistaxis) puede depender de la dosis.

También ha habido episodios menos frecuentes de hemorragia mucocutánea menor en otras localizaciones, como hemorragia gingival y hemorragia vaginal.

Hipertensión (v. 2.4.1 Advertencias y precauciones generales)

Se ha observado un aumento de la incidencia de hipertensión (todos los grados) de hasta el 42,1 ~~34~~% en los pacientes tratados con Avastin frente hasta un 14% en el grupo de comparación. En los estudios clínicos de todas las indicaciones, la incidencia global de hipertensión de grado 3 y 4 según los criterios NCI-CTC osciló entre el 0,4% y el 17,9% en los pacientes tratados con Avastin. Hipertensión de grado 4 (crisis hipertensiva) se produjo

**FOLLETO DE INFORMACIÓN AL PROFESIONAL
AVASTIN CONCENTRADO PARA SOLUCIÓN PARA INFUSIÓN**

400 mg/16 mL

REF: MT338187/12

REG. ISP N° B-1863/10

en hasta el 1,0% de los pacientes tratados con Avastin y hasta el 0,2% de los que recibieron quimioterapia sola.

En general, la hipertensión se controló adecuadamente con antihipertensivos orales como inhibidores de la enzima de conversión de la angiotensina, diuréticos e inhibidores de los canales del calcio. En raras ocasiones condujo a la suspensión del tratamiento con Avastin o la hospitalización.

Encefalopatía hipertensiva se ha notificado en muy raras ocasiones, algunas de ellas letales (v. también 2.4.1 Advertencias y precauciones generales). El riesgo de hipertensión asociada a Avastin no guardaba relación con las características basales del paciente, enfermedades subyacentes o tratamientos concomitantes.

Síndrome de leucoencefalopatía posterior reversible (v. 2.4.1 Advertencias y precauciones generales)

En un estudio clínico se han notificado dos casos confirmados (0,8%) de SI.P.R. Los síntomas suelen desaparecer o mejorar en pocos días, pero algunos pacientes han experimentado secuelas neurológicas.

Tromboembolia

- Tromboembolia arterial

Entre los pacientes tratados Avastin de todas las indicaciones se observó un incremento de la incidencia de episodios tromboembólicos arteriales (accidentes cerebrovasculares, infarto agudo de miocardio, accidentes isquémicos transitorios y otros episodios tromboembólicos arteriales).

En los estudios clínicos, la incidencia global fue de hasta el 3,8% en los grupos de Avastin frente hasta el 1,7% en los grupos de control con quimioterapia. Desenlace letal se notificó en el 0,8% de los pacientes tratados con Avastin en combinación con quimioterapia frente al 0,5% en los grupos de quimioterapia sola. Accidentes cerebrovasculares (ataques isquémicos transitorios) se notificaron en hasta el 2,3% de los pacientes que habían recibido Avastin frente al 0,5% en el grupo de control: infarto de miocardio se registró en el 1,4% con Avastin frente al 0,7% en el grupo de control.

En un estudio clínico, AVF2192g, se incluyó a pacientes con carcinoma colorrectal metastásico que no eran candidatos para el tratamiento con irinotecán. En este estudio, episodios tromboembólicos se registraron en el 11% (11/100) de los pacientes tratados con Avastin frente al 5,8% (6/14) en el grupo de control con quimioterapia.

Página 19 de 63



**FOLLETO DE INFORMACIÓN AL PROFESIONAL
AVASTIN CONCENTRADO PARA SOLUCIÓN PARA INFUSIÓN**

400 mg/16 mL

REF: MT338187/12

REG. ISP N° B-1863/10

- Tromboembolia venosa

En los estudios clínicos de todas las indicaciones, la incidencia global de episodios de tromboembolia venosa fue del 2,8-17,3% en los grupos de Avastin frente al 3,2-15,6% en los de control con quimioterapia. Los episodios de tromboembolia venosa consistieron en trombosis y embolia pulmonar.

Episodios de tromboembolia venosa de grado 3-5 se han descrito en hasta un 7,8% de los pacientes tratados con quimioterapia + bevacizumab frente hasta un 4,9% de los que recibieron quimioterapia sola. Los pacientes que han sufrido un episodio de tromboembolia venosa pueden correr un riesgo mayor de recidiva si reciben Avastin en combinación con quimioterapia en lugar de quimioterapia sola.

Insuficiencia cardíaca congestiva

En los ensayos clínicos con Avastin se ha observado insuficiencia cardíaca congestiva (ICC) en todas las indicaciones oncológicas estudiadas hasta ahora, pero predominantemente en las pacientes con carcinoma de mama metastásico. En cuatro estudios de fase III (AVF2119g, E2100, BO17708 y AVF3694g) en pacientes con carcinoma de mama metastásico se describió ICC de grado 3 o superior en hasta el 3,5% de las tratadas con Avastin en combinación con quimioterapia frente hasta un 0,9% en los grupos de control. En cuatro pacientes del estudio AVF3694g tratadas con antraciclina concomitantemente con bevacizumab se registraron incidencias de ICC de grado 3 o superior en los grupos de bevacizumab y de control similares a las observadas en otros estudios del carcinoma de mama metastásico: 2,9% en el grupo de antraciclina + bevacizumab y 0% en el grupo de antraciclina + placebo. Además, las incidencias de ICC de todos los grados en el estudio AVF3694g fueron similares en los grupos de antraciclina + Avastin (6,2%) y de antraciclina + placebo (6,0%).

En la mayoría de las pacientes que desarrollaron ICC durante los estudios de CMm se observó una mejoría de los síntomas y/o de la función ventricular izquierda tras el tratamiento médico correspondiente.

En la mayoría de los estudios clínicos con Avastin se excluyó a los pacientes con ICC preexistente de clase II-IV de la NYHA, por lo que no hay información disponible sobre el riesgo de ICC en esta población.

**FOLLETO DE INFORMACION
AL PROFESIONAL**

**FOLLETO DE INFORMACIÓN AL PROFESIONAL
AVASTIN CONCENTRADO PARA SOLUCIÓN PARA INFUSIÓN**

400 mg/16 mL

REF: MT338187/12

REG. ISP N° B-1863/10

La exposición anterior a antraciclinas o una radioterapia anterior de la pared torácica pueden constituir factores de riesgo posibles de ICC (v. 2.4.1 Advertencias y **precauciones generales**).

En un estudio clínico en pacientes con linfoma difuso de células B grandes se ha observado un aumento de la incidencia de ICC al administrar bevacizumab con una dosis acumulativa de doxorubicina superior a 300 mg/m². En este estudio clínico de fase III se comparaba rituximab/ciclofosfamida/doxorubicina/vincristina/prednisona (R-CHOP) más bevacizumab con R-CHOP sin bevacizumab. Aunque la incidencia de ICC superó en ambos grupos la observada previamente con doxorubicina, la tasa fue más alta en el grupo de R-CHOP + bevacizumab.

Cicatrización de heridas (v. 2.4.1 Advertencias y precauciones generales)

Dado que Avastin puede afectar negativamente a la cicatrización de las heridas, se excluyó de los estudios clínicos de fase III a los pacientes sometidos a cirugía mayor dentro de los 28 días previos al comienzo del tratamiento con Avastin.

En ninguno de los estudios clínicos del CCRm aumentó el riesgo de hemorragia postoperatoria o complicaciones de la cicatrización en los pacientes sometidos a cirugía mayor entre 28 y 60 días antes de comenzar el tratamiento con Avastin. Se observó un incremento de la incidencia de hemorragia postoperatoria o complicaciones de la cicatrización de la herida dentro de los 60 días siguientes a una intervención quirúrgica mayor cuando el paciente estaba recibiendo Avastin en el momento de la operación. La incidencia osciló entre el 10% (4/40) y el 20% (3/15).

En estudios del carcinoma de mama localmente recurrente y metastásico se observaron complicaciones de la cicatrización de la herida de grado 3-5 en hasta un 1,1% de las pacientes tratadas con Avastin frente hasta un 0,9% de las pacientes en los grupos de control.

En el estudio de pacientes con glioblastoma en recidiva (estudio AVI3708g), la incidencia de complicaciones postoperatorias de la cicatrización de la herida (dehiscencia de la herida en el sitio de craneotomía y fuga de líquido cefalorraquídeo) fue del 3,6% en los pacientes tratados con Avastin en monoterapia y del 1,3% en los que recibieron Avastin e irinotecán.

Proteinuria (v. 2.4.1 Advertencias y precauciones generales)

En los estudios clínicos se ha descrito proteinuria con una tasa de entre el 0,7% y el 38% de los pacientes tratados con Avastin. El grado de proteinuria iba de clínicamente asintomática, transitoria, microalbuminuria a síndrome nefrótico. Proteinuria de grado 3 se observó en



**FOLLETO DE INFORMACIÓN AL PROFESIONAL
AVASTIN CONCENTRADO PARA SOLUCIÓN PARA INFUSIÓN**

400 mg/16 mL

REF: MT338187/12

REG. ISP N° B-1863/10

<8,1 ~~2,1~~% de los pacientes tratados. Proteinuria de grado 4 (síndrome nefrótico) se detectó en hasta el 1,4% de los pacientes tratados. La proteinuria observada en los estudios clínicos con Avastin no se asoció a trastornos renales y rara vez obligó a la suspensión permanente del tratamiento con Avastin.

Los pacientes con antecedentes de hipertensión pueden correr un mayor riesgo de desarrollar proteinuria si reciben Avastin. Existen indicios de que la proteinuria de grado 1 podría estar relacionada con la dosis de Avastin. Se recomienda realizar una prueba de proteinuria antes de empezar el tratamiento con Avastin. En la mayoría de los estudios clínicos, ante una concentración de proteínas en la orina ≥ 2 g/24 h se retiró Avastin hasta la recuperación a niveles < 2 g/24 h.

Reacciones de hipersensibilidad, reacciones a la infusión (v. 2.4.1 Advertencias y precauciones generales y 2.6.2 Experiencia tras la comercialización)

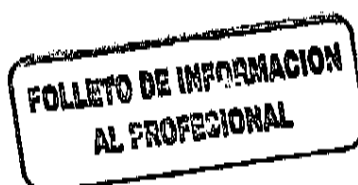
En algunos estudios clínicos, las reacciones anafilácticas y anafilactoides se notificaron con mayor frecuencia en los pacientes tratados con Avastin en combinación con quimioterapia que en los que recibieron quimioterapia sola. La incidencia de estas reacciones fue frecuente en algunos estudios clínicos con Avastin (hasta un 5% en los pacientes tratados con bevacizumab).

Insuficiencia ovárica / Fertilidad (v. 2.4.1 Advertencias y precauciones generales y 2.5.1 Uso en poblaciones especiales, Embarazo)

Se ha evaluado la incidencia de nuevos casos de insuficiencia ovárica, definida como amenorrea durante 3 o más meses, concentración de FSH ≥ 30 mIU/ml y test de embarazo con determinación de β -HCG en sangre negativo. Entre las pacientes tratadas con bevacizumab se han descrito con más frecuencia nuevos casos de insuficiencia ovárica. Tras la retirada del tratamiento con bevacizumab, la función ovárica se recuperó en la mayoría de las mujeres. Se desconocen los efectos a largo plazo en la fertilidad del tratamiento con bevacizumab.

Ancianos

En los ensayos clínicos aleatorizados, el riesgo de padecer episodios tromboembólicos arteriales (accidentes cerebrovasculares, accidentes isquémicos transitorios, infarto agudo de miocardio) durante el tratamiento con Avastin fue mayor en los pacientes de 65 o más años (v. 2.4.1 Advertencias y precauciones generales y 2.6.1 Ensayos clínicos: *Tromboembolia*). Otras reacciones con una frecuencia elevada observadas en pacientes de más de 65 años



**FOLLETO DE INFORMACIÓN AL PROFESIONAL
AVASTIN CONCENTRADO PARA SOLUCIÓN PARA INFUSIÓN**

400 mg/16 mL

REF: MT338187/12

REG. ISP N° B-1863/10

fueron leucocitopenia y trombocitopenia de grado 3-4, así como neutropenia de todos los grados, diarrea, náuseas, cefalea y fatiga.

En los pacientes ancianos (>65 años) tratados con Avastin no se observó ningún aumento de la incidencia de otras reacciones (perforación gastrointestinal, complicaciones de la cicatrización de heridas, hipertensión arterial, proteinuria, insuficiencia cardíaca congestiva y hemorragia) en comparación con los de ≤65 años tratados con este medicamento.

2.6.1.1 Alteraciones analíticas

El tratamiento con Avastin puede acompañarse de un descenso de la cifra de neutrófilos y leucocitos y de proteinuria.

En los estudios clínicos se observaron las siguientes alteraciones de laboratorio de grado 3 y 4 con una incidencia mayor (≥2%) en los pacientes tratados con Avastin que en los de los grupos de control: hiperglucemia, disminución de la hemoglobina, hiperpotasemia, hiponatremia, descenso de la cifra de leucocitos, aumento del tiempo de protrombina y la razón normalizada.

2.6.2 Experiencia tras la comercialización

Tabla 2: Reacciones adversas notificadas tras la comercialización

Por órgano, aparato o sistema	Reacciones (frecuencia*)
Trastornos del sistema nervioso	Encefalopatía hipertensiva (muy rara vez) (v. 2.4 Advertencias y precauciones y 2.6.1 Ensayos clínicos [Reacciones adversas]) Síndrome de leucoencefalopatía posterior reversible (rara vez) (v. 2.4 Advertencias y precauciones)
Trastornos vasculares	Microangiopatía trombótica renal, manifestada clínicamente como proteinuria (frecuencia desconocida) Para más información sobre la proteinuria, v. 2.4 Advertencias y precauciones y 2.6.1 Ensayos clínicos: <i>Proteinuria</i>

**FOLLETO DE INFORMACION
AL PROFESIONAL**

**FOLLETO DE INFORMACIÓN AL PROFESIONAL
AVASTIN CONCENTRADO PARA SOLUCIÓN PARA INFUSIÓN**

400 mg/16 mL

REF: MT338187/12

REG. ISP N° B-1863/10

	(Reacciones adversas)
Trastornos respiratorios, torácicos y mediastínicos	Perforación del tabique nasal (frecuencia desconocida) Hipertensión pulmonar (frecuencia desconocida) Disfonía (frecuente)
Trastornos gastrointestinales	Úlcera gastrointestinal (frecuencia desconocida)
<u>Trastornos hepatobiliares</u>	<u>Perforación de la vesícula biliar (frecuencia desconocida)</u>
Trastornos del sistema inmunitario	Reacciones de hipersensibilidad, reacciones a la infusión (frecuencia desconocida); con las siguientes manifestaciones posibles: disnea/dificultad respiratoria, rubefacción/enrojecimiento/exantema, hipotensión o hipertensión, desaturación de oxígeno, dolor precordial, escalofríos y náuseas/vómitos.
Trastornos oculares (notificados tras un uso intravítreo no aprobado)	Endoftalmitis infecciosa (frecuencia desconocida); inflamación intraocular manifestada como endoftalmitis, uveítis o vitritis (frecuencia desconocida); desprendimiento de retina (frecuencia desconocida); desgarro de epitelio pigmentario retiniano (frecuencia desconocida); aumento de la presión intraocular (frecuencia desconocida); hemorragia ocular manifestada como hemorragia de vítreo o de la retina (frecuencia desconocida); hemorragia conjuntival (frecuencia desconocida).

**FOLLETO DE INFORMACION
AL PROFESIONAL**

FOLLETO DE INFORMACIÓN AL PROFESIONAL
AVASTIN CONCENTRADO PARA SOLUCIÓN PARA INFUSIÓN

400 mg/16 mL

REF: MT338187/12

REG. ISP N° B-1863/10

	<p><u>En un estudio observacional de bases de datos administrativas† en el que se comparaba el uso intravítreo no aprobado de Avastin con un tratamiento aprobado en pacientes con degeneración macular senil húmeda se ha descrito un mayor riesgo de inflamación intraocular con Avastin (HR ajustada: 1,82; IC del 99%: 1,20-2,76) (incidencia: 0,46 eventos adversos por 100 pacientes y año; grupo comparativo: 0,26 eventos adversos por 100 pacientes y año), así como un aumento del riesgo de operación de cataratas (HR ajustada: 1,11; IC del 99%: 1,01-1,23) (incidencia: 6,33 eventos adversos por 100 pacientes y año; grupo comparativo: 5,64 eventos adversos por 100 pacientes y año).</u></p>
<p><u>Eventos adversos sistémicos (notificados tras un uso intravítreo no aprobado)</u></p>	<p><u>En un estudio observacional de bases de datos administrativas† en el que se comparaba el uso intravítreo no aprobado de Avastin con un tratamiento aprobado en pacientes con degeneración macular senil húmeda se ha descrito un mayor riesgo de ictus hemorrágico con Avastin (HR ajustada: 1,57; IC del 99%: 1,04-2,37) (incidencia: 0,41 eventos adversos por 100 pacientes y año; grupo comparativo: 0,26 eventos adversos por 100 pacientes y año), así como un aumento del riesgo de mortalidad global (HR ajustada: 1,11; IC del 99%: 1,01-1,23) (incidencia: 6,03 eventos adversos por 100 pacientes y año;</u></p>

FOLLETO DE INFORMACION
AL PROFESIONAL

**FOLLETO DE INFORMACIÓN AL PROFESIONAL
AVASTIN CONCENTRADO PARA SOLUCIÓN PARA INFUSIÓN**

400 mg/16 mL

REF: MT338187/12

REG. ISP N° B-1863/10

Trastornos musculoesqueléticos	<p><u>grupo comparativo: 5,51 eventos adversos por 100 pacientes y año). En un segundo estudio observacional se obtuvieron resultados similares en la mortalidad por todas las causas⁸. En un ensayo clínico aleatorizado y controlado en el que se comparaba Avastin no autorizado con un tratamiento aprobado de la degeneración macular senil húmeda** se ha notificado un aumento del riesgo de graves eventos adversos sistémicos con Avastin, la mayoría de los cuales obligaron a la hospitalización (índice de riesgo ajustado: 1,29; IC del 95%: 1,01-1,66) (incidencia: 24,1%; grupo comparativo: 19,0%).</u></p> <p>Se ha observado casos de osteonecrosis de la mandíbula (ONM) en pacientes tratados con Avastin, sobre todo en combinación con bisfosfonatos utilizados previa o concomitantemente.</p>
--------------------------------	--

* Cuando se especifica, la frecuencia se basa en los datos de los estudios clínicos

[†] Gower et al. Adverse Event Rates Following Intravitreal Injection of Avastin or Lucentis for Treating Age-Related Macular Degeneration ARVO 2011, Poster 6644, datos archivados

⁸ Curtis III, et al. Risks of mortality, myocardial infarction, bleeding, and stroke associated with therapies for age-related macular degeneration. Arch Ophthalmol. 2010;128(10):1273-1279

^{**} CATT Research Group. Ranibizumab and Bevacizumab for Neovascular Age-Related Macular Degeneration. 10.1056/NEJMon1102673

2.7 Sobredosis

La dosis más alta ensayada en el ser humano (20 mg/kg cada 2 semanas, por vía i.v.) se asoció con migraña intensa en varios pacientes.

**FOLLETO DE INFORMACION
AL PROFESIONAL**

**FOLLETO DE INFORMACIÓN AL PROFESIONAL
AVASTIN CONCENTRADO PARA SOLUCIÓN PARA INFUSIÓN**

400 mg/16 mL

REF: MT338187/12

REG. ISP N° B-1863/10

3. PROPIEDADES Y EFECTOS FARMACOLÓGICOS

3.1 Propiedades farmacodinámicas

3.1.1 Mecanismo de acción

Avastin (bevacizumab) es un anticuerpo monoclonal humanizado recombinante que se une selectivamente al factor de crecimiento del endotelio vascular (VEGF) y neutraliza su actividad biológica. El bevacizumab contiene regiones de entramado (FR) humanas con regiones de unión al antígeno de un anticuerpo murino humanizado que se une al VEGF. El bevacizumab se produce por tecnología de ADN recombinante, mediante un sistema de expresión celular de mamífero de ovario de hámster chino en un medio nutritivo que contiene el antibiótico gentamicina, y se purifica en un proceso que incluye la inactivación y eliminación vírica. La gentamicina es detectable en el producto final en concentraciones $\leq 0,35$ ppm. El bevacizumab tiene 214 aminoácidos y un peso molecular de aproximadamente 149.000 Da.

Avastin inhibe la unión del VEGF a sus receptores, Flt-1 y KDR, en la superficie de las células endoteliales. La neutralización de la actividad biológica del VEGF reduce la vascularización de los tumores, lo que a su vez inhibe el crecimiento tumoral. La administración de bevacizumab o su anticuerpo murino parental a modelos de xenoinjerto de cáncer en ratones atímicos ("desnudos") se tradujo en una extensa actividad antitumoral en diversos tipos de cáncer humano, incluidos los de colon, mama, páncreas y próstata. La progresión de la enfermedad metastásica quedó inhibida y disminuyó la permeabilidad microvascular.

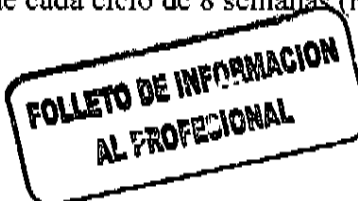
3.1.2 Ensayos clínicos / Eficacia

Carcinoma colorrectal metastásico (CCRM)

En tres estudios clínicos aleatorizados y controlados con tratamiento activo se estudiaron la seguridad y la eficacia de la dosis recomendada de Avastin (5 mg/kg cada dos semanas) en el carcinoma metastásico de colon o recto en combinación con quimioterapia de primera línea basada en fluoropirimidinas. Avastin se combinó con dos regímenes quimioterápicos:

- **AVF2107g:** una pauta semanal de irinotecán/5-fluorouracilo/leucovorina (ácido fólico) (régimen IFL) en bolo i.v., durante un total de 4 semanas de cada ciclo de 6 semanas.
- **AVF0780g:** en combinación con 5-fluorouracilo/leucovorina (5-FU/LV) en bolo i.v., durante un total de 6 semanas de cada ciclo de 8 semanas (régimen de Roswell Park).

Página 27 de 63



**FOLLETO DE INFORMACIÓN AL PROFESIONAL
AVASTIN CONCENTRADO PARA SOLUCIÓN PARA INFUSIÓN**

400 mg/16 mL

REF: MT338187/12

REG. ISP N° B-1863/10

-
- **AVF2192g:** en combinación con 5-fluorouracilo/leucovorina (5-FU/LV) en bolo i.v., durante un total de 6 semanas de cada ciclo de 8 semanas (régimen de Roswell Park) en pacientes que no eran candidatos óptimos para el tratamiento de primera línea con irinotecán.

Se efectuaron otros dos estudios sobre tratamiento de primera línea (NO16966) y de segunda línea (E3200) del carcinoma metastásico de colon o recto con Avastin administrado en las pautas siguientes, en combinación con FOLFOX-4 (5-FU/LV/oxaliplatino) y XELOX (capecitabina/oxaliplatino):

- NO16966: Avastin en una dosis de 7,5 mg/kg cada 3 semanas, en combinación con capecitabina oral y oxaliplatino i.v. (XELOX), o Avastin en una dosis de 5 mg/kg cada 2 semanas, en combinación con leucovorina + 5-fluorouracilo en bolo i.v., seguido de 5-fluorouracilo en infusión, y oxaliplatino i.v. (FOLFOX-4).
- E3200: Avastin en una dosis de 10 mg/kg cada 2 semanas, en combinación con leucovorina y 5-fluorouracilo en bolo i.v., seguido de 5-fluorouracilo en infusión, y oxaliplatino i.v. (FOLFOX-4).

AVF2107g

Estudio clínico de fase III, aleatorizado, con doble enmascaramiento (doble ciego) y controlado con tratamiento activo para evaluar Avastin en combinación con IFL como tratamiento de primera línea del carcinoma metastásico de colon o recto. Se aleatorizó a 813 pacientes para recibir IFL + placebo (grupo 1) o IFL + Avastin (5 mg/kg cada 2 semanas, grupo 2). Un tercer grupo de 110 pacientes recibieron 5-FU/LV en bolo i.v. + Avastin (grupo 3). Como se había especificado previamente, la inclusión en el grupo 3 se suspendió una vez conocida y considerada aceptable la seguridad de Avastin con el régimen de IFL.

La variable principal de eficacia era la duración de la supervivencia global. La adición de Avastin a IFL se tradujo en un aumento estadísticamente significativo de la supervivencia global, la supervivencia sin progresión (SSP) y la tasa global de respuesta (v. detalles en tabla 3). El beneficio clínico de Avastin, medido como supervivencia, se observó en todos los subgrupos predefinidos de pacientes, según edad, sexo, estado general, localización del cáncer primario, número de órganos afectados y duración de la enfermedad metastásica.

**FOLLETO DE INFORMACION
AL PROFESIONAL**

**FOLLETO DE INFORMACIÓN AL PROFESIONAL
AVASTIN CONCENTRADO PARA SOLUCIÓN PARA INFUSIÓN**

400 mg/16 mL

REF: MT338187/12

REG. ISP N° B-1863/10

Tabla 3 Resultados sobre la eficacia en el estudio AVF2107g

	AVF2107g	
	Grupo 1 IFL + placebo	Grupo 2 IFL + Avastin ^a
Número de pacientes	411	402
Supervivencia global		
Mediana (meses)	15,6	20,3
Intervalo de confianza del 95%	14,29–16,99	18,46–24,18
<i>Hazard ratio</i> ^b	0,660 (valor de $p = 0,00004$)	
Variable secundaria de valoración: supervivencia sin progresión		
Mediana (meses)	6,2	10,6
<i>Hazard ratio</i>	0,54 (valor de $p < 0,00001$)	
Tasa global de respuesta	34,8%	44,8%
	(valor de $p = 0,0036$)	

^a 5 mg/kg cada 2 semanas

^b En comparación con el grupo de control

Entre los 110 pacientes aleatorizados al grupo 3 (5-FU/LV + Avastin) antes de la suspensión de este grupo, la mediana de la supervivencia global era de 18,3 meses, y la mediana de la supervivencia sin progresión de la enfermedad, de 8,8 meses.

AVF2192g

Estudio clínico de fase II, aleatorizado, con doble enmascaramiento y controlado con tratamiento activo para evaluar Avastin en combinación con 5-FU/LV como tratamiento de primera línea del carcinoma colorrectal metastásico en pacientes que no eran candidatos óptimos para el tratamiento de primera línea con irinotecán. En total, 105 pacientes fueron aleatorizados al grupo de 5-FU/LV + placebo y 104 al grupo de 5-FU/LV + Avastin (5 mg/kg cada 2 semanas). Todos los tratamientos se mantuvieron hasta la progresión de la enfermedad.



**FOLLETO DE INFORMACIÓN AL PROFESIONAL
AVASTIN CONCENTRADO PARA SOLUCIÓN PARA INFUSIÓN**

400 mg/16 mL

REF: MT338187/12

REG. ISP N° B-1863/10

La adición de 5 mg/kg de Avastin cada dos semanas al régimen 5-FU/LV se acompañó de un aumento de la tasa de respuesta objetiva, una prolongación significativa de la supervivencia sin progresión y una tendencia a la prolongación de la supervivencia en comparación con la pauta 5-FU/I.V sola.

NO16966

Estudio clínico de fase III, aleatorizado, con doble enmascaramiento (para el bevacizumab), para evaluar Avastin en una dosis de 7,5 mg/kg en combinación con capecitabina oral y oxaliplatino i.v. (XELOX), con administración cada 3 semanas, o Avastin en una dosis de 5 mg/kg en combinación con leucovorina y 5-fluorouracilo en bolo i.v., seguido de 5-fluorouracilo en infusión y oxaliplatino i.v. (FOLFOX-4), con administración cada 2 semanas. Este estudio constaba de dos partes: una parte inicial desemmascarada con 2 grupos (parte I), en la que se aleatorizó a los pacientes entre dos grupos de tratamiento diferente (XELOX y FOLFOX-4), y una segunda parte de diseño factorial 2 x 2 con 4 grupos (parte II), en la que se aleatorizó a los pacientes entre cuatro grupos de tratamiento (XELOX + placebo, FOLFOX-4 + placebo, XELOX + Avastin, FOLFOX-4 + Avastin). En la parte II, la asignación de los pacientes fue de doble enmascaramiento con respecto a Avastin.

En la parte II se aleatorizó a aproximadamente 350 pacientes en cada uno de los 4 grupos de estudio.

**FOLLETO DE INFORMACION
AL PROFESIONAL**

**FOLLETO DE INFORMACIÓN AL PROFESIONAL
AVASTIN CONCENTRADO PARA SOLUCIÓN PARA INFUSIÓN**

400 mg/16 mL

REF: MT338187/12

REG. ISP N° B-1863/10

Tabla 4 Regímenes terapéuticos en el estudio N016966 (CCRm)

	Tratamiento	Dosis inicial	Pauta
FOLFOX-4 o FOLFOX-4 + Avastin	Oxaliplatino	85 mg/m ² i.v. 2 h	Oxaliplatino el día 1
	Leucovorina	200 mg/m ² i.v. 2 h	Leucovorina los días 1 y 2
	5-Fluorouracilo	400 mg/m ² bolo i.v., 600 mg/m ² i.v. 22 h	5-fluorouracilo en bolo i.v./infusión, ambos los días 1 y 2
	Placebo o Avastin	5 mg/kg i.v. 30-90 min	Día 1, antes de FOLFOX-4, cada 2 sem
XELOX o XELOX+ Avastin	Oxaliplatino	130 mg/m ² i.v. 2 h	Oxaliplatino el día 1
	Capecitabina	1.000 mg/m ² oral 2v/d	Capecitabina oral 2v/d, durante 2 sem (seguido de 1 sem sin tratamiento)
	Placebo o Avastin	7,5 mg/kg i.v. 30-90 min	Día 1, antes de XELOX, cada 3 sem
5-Fluorouracilo: inyección en bolo i.v. inmediatamente después de la leucovorina (ácido fólico) 2v/d: dos veces al día			

La variable principal de eficacia en este estudio era la duración de la supervivencia sin progresión de la enfermedad. Los objetivos principales de este estudio eran dos: demostrar la no inferioridad de XELOX respecto de FOLFOX-4 y demostrar que Avastin en combinación con la quimioterapia FOLFOX-4 o XELOX era superior a la quimioterapia sola. Se alcanzaron los dos objetivos principales:

- a) La no inferioridad de XELOX respecto de FOLFOX-4 en la comparación global de los grupos quedó demostrada en cuanto a la supervivencia sin progresión y la supervivencia global en la población seleccionable según protocolo.
- b) La superioridad de Avastin respecto de la quimioterapia sola en la comparación global de los grupos quedó demostrada en cuanto a la supervivencia sin progresión en la población con intención de tratar (población ITT) (tabla 5).

Los análisis secundarios de la supervivencia sin progresión, basados en la evaluación del comité institucional de revisión y la respuesta basada en el tratamiento, confirmaron el beneficio clínico significativamente superior para los pacientes tratados con Avastin (análisis de subgrupos en la tabla 5), concordante con el beneficio estadísticamente significativo observado en el análisis de datos agrupados.



**FOLLETO DE INFORMACIÓN AL PROFESIONAL
AVASTIN CONCENTRADO PARA SOLUCIÓN PARA INFUSIÓN**

400 mg/16 mL

REF: MT338187/12

REG. ISP N° B-1863/10

Tabla 5 Resultados clave sobre la eficacia en el análisis de superioridad (población ITT, estudio NO16966)

Variable de valoración (meses)	FOI.FOX-4 o XELOX + placebo (n = 701)	FOI.FOX-4 o XELOX + bevacizumab (n = 699)	Valor de <i>p</i>
Variable principal de valoración			
Mediana de SSP**	8,0	9,4	0,0023
<i>Hazard ratio</i> (IC del 97,5%) ^a	0,83 (0,72–0,95)		
VARIABLES secundarias de valoración			
Mediana de SSP (tratamiento)**	7,9	10,4	<0,0001
<i>Hazard ratio</i> (IC del 97,5%)	0,63 (0,52–0,75)		
Mediana de SSP (comité institucional)**	8,5	11,0	<0,0001
<i>Hazard ratio</i> (IC del 97,5%)	0,70 (0,58–0,83)		
Tasa global de respuesta (investigador)**	49,2%	46,5%	
Tasa global de respuesta (comité institucional)**	37,5%	37,5%	
Mediana de la supervivencia global*	19,9	21,2	0,0769
<i>Hazard ratio</i> (IC del 97,5%)	0,89 (0,76–1,03)		

* Análisis de la supervivencia global en la fecha de corte clínico 31 de enero de 2007

** Análisis principal en la fecha de corte clínico 31 de enero de 2006

**FOLLETO DE INFORMACIÓN
AL PROFESIONAL**

**FOLLETO DE INFORMACIÓN AL PROFESIONAL
AVASTIN CONCENTRADO PARA SOLUCIÓN PARA INFUSIÓN**

400 mg/16 mL

REF: MT338187/12

REG. ISP N° B-1863/10

^a En relación con el grupo de control

ECOG E3200

Estudio de fase III abierto, aleatorizado y controlado con tratamiento activo para evaluar Avastin en una dosis de 10 mg/kg en combinación con leucovorina, 5-fluorouracilo en bolo i.v., seguido de 5-fluorouracilo en infusión, y oxaliplatino i.v. (FOLFOX-4), administrado cada 2 semanas a pacientes tratados previamente (segunda línea) con carcinoma colorrectal avanzado. En los grupos de quimioterapia, el régimen FOLFOX-4 se aplicó con las mismas dosis e igual pauta que las mostradas en la tabla 3 para el estudio NO16966.

La variable principal de la eficacia de este estudio era la supervivencia global, definida como el tiempo transcurrido entre la aleatorización y el fallecimiento por cualquier causa. Se aleatorizó a 829 pacientes (FOLFOX-4: 292; Avastin + FOLFOX-4: 293; Avastin en monoterapia: 244). La adición de Avastin a FOLFOX-4 se tradujo en una prolongación de la supervivencia estadísticamente significativa. También se observaron mejoras estadísticamente significativas de la supervivencia sin progresión de la enfermedad y de la tasa de respuesta objetiva (v. tabla 6).

**FOLLETO DE INFORMACIÓN AL PROFESIONAL
AVASTIN CONCENTRADO PARA SOLUCIÓN PARA INFUSIÓN**

400 mg/16 mL

REF: MT338187/12

REG. ISP N° B-1863/10

Tabla 6 Resultados sobre la eficacia del estudio E3200

	<u>E3200</u>	
	FOLFOX-4	FOLFOX-4 + Avastin ^a
Número de pacientes	292	293
<u>Supervivencia global</u>		
Mediana (meses)	10,8	13,0
Intervalo de confianza del 95%	10,12-11,86	12,09-14,03
Hazard ratio ^b	0,751 (valor de $p = 0,0012$)	
<u>Supervivencia sin progresión</u>		
Mediana (meses)	4,5	7,5
Hazard ratio	0,518 (valor de $p < 0,0001$)	
<u>Tasa de respuesta objetiva</u>		
Tasa	8,6%	22,2%
	(valor de $p < 0,0001$)	

^a 10 mg/kg cada 2 semanas

^b En comparación con el grupo de control

No se observó ninguna diferencia significativa en la duración de la supervivencia global entre los pacientes que habían recibido Avastin en monoterapia y los tratados con FOLFOX-4. La supervivencia sin progresión y la tasa de respuesta objetiva fueron menores en el grupo de Avastin en monoterapia que en el grupo de FOLFOX-4.

Cáncer de colon, tratamiento adyuvante (CCA)

BO17920

Estudio de fase III aleatorizado, abierto, con 3 tres grupos, en una población de 3.451 pacientes con carcinoma de colon de alto riesgo en estadio II o III, en el que se evaluaban la eficacia y la seguridad de Avastin en una dosis equivalente a 2,5 mg/kg/semana cada 2 semanas en combinación con FOLFOX4 o cada 3 semanas en combinación con XELOX frente a FOLFOX4 en monoterapia como quimioterapia adyuvante.



**FOLLETO DE INFORMACIÓN AL PROFESIONAL
AVASTIN CONCENTRADO PARA SOLUCIÓN PARA INFUSIÓN**

400 mg/16 mL

REF: MT338187/12

REG. ISP N° B-1863/10

En los dos grupos de Avastin se observaron más recaídas y muertes a causa de la progresión de la enfermedad que en el grupo de control. El objetivo principal de prolongar la supervivencia sin enfermedad (SSE) de los pacientes con cáncer de colon en estadio III (n = 2,867) agregando Avastin a cualquiera de los regímenes quimioterápicos no se alcanzó. La hazard ratio de la SSE fue de 1,17 (IC del 95%: 0,98-1,39) en el grupo de FOLFOX4 + Avastin y de 1,07 (IC del 95%: 0,90-1,28) en el grupo de XELOX + Avastin.

Carcinoma de mama localmente recurrente o metastásico (CMm)

ECOG E2100

E2100 fue un estudio abierto, aleatorizado y controlado con tratamiento activo, en el que se evaluó Avastin en combinación con paclitaxel contra el carcinoma de mama localmente recurrente o metastásico en pacientes que no habían recibido antes quimioterapia por enfermedad localmente recurrente y metastásica. Hormonoterapia previa contra la enfermedad metastásica estaba permitida. La administración adyuvante de taxanos sólo estaba permitida si había concluido al menos 12 meses antes de la incorporación al estudio.

Se aleatorizó a las pacientes para recibir paclitaxel solo (90 mg/m² i.v. en 1 hora, una vez por semana, durante tres o cuatro semanas) o en combinación con Avastin (10 mg/kg en infusión i.v., cada dos semanas). Las pacientes debían continuar con el tratamiento en estudio asignado hasta la progresión de la enfermedad. En los casos en los que las pacientes abandonaron prematuramente la quimioterapia, el tratamiento con Avastin en monoterapia prosiguió hasta la progresión de la enfermedad. La variable principal de valoración era la supervivencia sin progresión (SSP) según la evaluación de los investigadores. Complementariamente, un comité institucional de revisión evaluó también la variable principal de valoración.

La mayoría (90%) de las 722 pacientes del estudio presentaban negatividad para HER2. En algunas de ellas se desconocía la positividad o negatividad para HER2 (8%) y un pequeño número presentaba positividad (2%). Las pacientes HER2-positivas habían sido tratadas previamente con trastuzumab o no se las consideraba idóneas para recibir trastuzumab. La mayoría (65%) habían recibido quimioterapia adyuvante: un 19% con taxanos y un 49% con antraciclina. Las características de las pacientes eran similares en ambos grupos de estudio.

Los resultados del estudio se presentan en la tabla 7.



**FOLLETO DE INFORMACIÓN AL PROFESIONAL
AVASTIN CONCENTRADO PARA SOLUCIÓN PARA INFUSIÓN**

400 mg/16 mL

REF: MT338187/12

REG. ISP N° B-1863/10

Tabla 7 Resultados sobre la eficacia en el estudio E2100: pacientes seleccionables

Supervivencia sin progresión				
	Evaluación de los investigadores*		Evaluación del comité institucional	
	Paclitaxel (n = 354)	Paclitaxel + Avastin (n = 368)	Paclitaxel (n = 354)	Paclitaxel + Avastin (n = 368)
Mediana de SSP (meses)	5,8	11,4	5,8	11,3
Hazard ratio (IC del 95%)	0,421 (0,343–0,516)		0,483 (0,385–0,607)	
Valor de p	<0,0001		<0,0001	
Tasas de respuesta (pacientes con enfermedad mensurable)				
	Evaluación de los investigadores		Evaluación del comité institucional	
	Paclitaxel (n = 273)	Paclitaxel + Avastin (n = 252)	Paclitaxel (n = 243)	Paclitaxel + Avastin (n = 229)
% de pacientes con respuesta objetiva	23,4	48,0	22,2	49,8
Valor de p	<0,0001		<0,0001	

* Análisis principal

Supervivencia global		
	Paclitaxel (n = 354)	Paclitaxel + Avastin (n = 368)
Mediana de supervivencia global (meses)	24,8	26,5
Hazard ratio (IC del 95%)	0,869 (0,722–1,046)	
Valor de p	0,1374	

BO17708



**FOLLETO DE INFORMACIÓN AL PROFESIONAL
AVASTIN CONCENTRADO PARA SOLUCIÓN PARA INFUSIÓN**

400 mg/16 mL

REF: MT338187/12

REG. ISP N° B-1863/10

BO17708 fue un estudio de fase III multicéntrico, aleatorizado, con doble enmascaramiento y controlado con placebo para evaluar la eficacia y la seguridad de Avastin en combinación con docetaxel en comparación con docetaxel + placebo como tratamiento de primera línea de pacientes con carcinoma de mama HER2- metastásico o localmente recurrente que no habían recibido previamente quimioterapia contra su enfermedad metastásica.

Se aleatorizó a las pacientes en la proporción 1:1:1 para recibir uno de los regímenes siguientes:

- placebo + docetaxel 100 mg/m² cada 3 semanas
- Avastin 7,5 mg/kg + docetaxel 100 mg/m² cada 3 semanas
- Avastin 15 mg/kg + docetaxel 100 mg/m² cada 3 semanas

La administración de docetaxel se limitó a un máximo de 9 ciclos, mientras que la de Avastin y placebo prosiguió hasta la progresión de la enfermedad, el fallecimiento o una toxicidad inaceptable. Las características de la enfermedad y de las pacientes eran similares en los tres grupos.

En presencia de progresión documentada de la enfermedad, las pacientes de los tres grupos terapéuticos podían pasar a una fase de tratamiento postestudio en la que recibieron Avastin en régimen abierto junto con un amplio arco de terapias de segunda línea.

La variable principal de valoración era la supervivencia sin progresión evaluada por los investigadores. Para evaluar las variables principales de la eficacia, se realizaron dos comparaciones:

- Avastin 7,5 mg/kg + docetaxel 100 mg/m² cada 3 semanas frente a placebo + docetaxel 100 mg/m² cada 3 semanas
- Avastin 15 mg/kg + docetaxel 100 mg/m² cada 3 semanas frente a placebo + docetaxel 100 mg/m² cada 3 semanas

Los resultados del estudio se presentan en la tabla 8. En la supervivencia sin progresión y las tasas de respuesta están incluidos los resultados del análisis final preespecificado y los de un análisis exploratorio (actualizado) efectuado al mismo tiempo que el análisis final predefinido de la supervivencia global, que incluía 18 meses adicionales de seguimiento. Los resultados de la supervivencia global presentados son los del análisis final predefinido de la supervivencia global. En ese momento habían fallecido aproximadamente el 45% de las pacientes de todos los grupos de tratamiento.

**FOLLETO DE INFORMACION
AL PROFESIONAL**

**FOLLETO DE INFORMACIÓN AL PROFESIONAL
AVASTIN CONCENTRADO PARA SOLUCIÓN PARA INFUSIÓN
400 mg/16 mL**

REF: MT338187/12

REG. ISP N° B-1863/10

El análisis actualizado muestra lo siguiente:

- Avastin 15 mg/kg cada 3 semanas + docetaxel va asociado sistemáticamente a mejores resultados primarios y secundarios de eficacia, con una seguridad similar, que Avastin 7,5 mg/kg cada 3 semanas + docetaxel.
- Avastin 7,5 mg/kg cada 3 sem. + docetaxel no arroja mejores resultados que las terapias de control en cuanto a SSP y tasas de respuesta.

Por consiguiente, se recomienda la dosis de 15 mg/kg cada 3 semanas para el tratamiento de las pacientes con CMm (v. 2.2 Posología y forma de administración).

Tabla 8 Resultados sobre la eficacia en el estudio BO17708

Supervivencia sin progresión			
	Docetaxel + placebo cada 3 sem (n = 241)	Docetaxel + Avastin 7,5 mg/kg cada 3 sem (n = 248)	Docetaxel + Avastin 15 mg/kg cada 3 sem (n = 247)
Mediana de SSP (meses) [análisis actualizado]	8,0 [8,2]	8,7 [9,0]	8,8 [10,1]
<i>Hazard ratio</i> en compar. con placebo (IC del 95%) [análisis actualizado]		0,79 (0,63–0,98) [0,86] [0,72–1,04]	0,72 (0,57–0,90) [0,77] [0,64–0,93]
Valor de <i>p</i> (prueba de rangos log.) en compar. con placebo [valor exploratorio de <i>p</i> del análisis actualizado]		0,0318 [0,1163]	0,0099 [0,0061]
Supervivencia sin progresión (análisis de sensibilidad) *			

**FOLLETO DE INFORMACIÓN AL PROFESIONAL
AVASTIN CONCENTRADO PARA SOLUCIÓN PARA INFUSIÓN**

400 mg/16 mL

REF: MT338187/12

REG. ISP N° B-1863/10

	Docetaxel + placebo cada 3 sem (n = 241)	Docetaxel + Avastin 7,5 mg/kg cada 3 sem (n = 248)	Docetaxel + Avastin 15 mg/kg cada 3 sem (n = 247)
Mediana de SSP (meses) [análisis actualizado]	8,0 [8,1]	8,7 [9,0]	8,8 [10,0]
<i>Hazard ratio</i> en compar. con placebo (IC 95%) [análisis actualizado]		0,69 (0,54–0,89) [0,80] [0,65–1,00]	0,61 (0,48–0,78) [0,67] [0,54–0,83]
Valor de <i>p</i> (prueba de rangos log.) en compar. con placebo [valor exploratorio de <i>p</i> del análisis actualizado]		0,0035 [0,0450]	0,0001 [0,0002]
Tasas de respuesta (pacientes con enfermedad medible)			
	Docetaxel + placebo cada 3 sem (n = 207)	Docetaxel + Avastin 7,5 mg/kg cada 3 sem (n = 201)	Docetaxel + Avastin 15 mg/kg cada 3 sem (n = 206)
% de pacientes con respuesta objetiva [análisis actualizado]	44,4 [46,4]	55,2 [55,2]	63,1 [64,1]
Valor de <i>p</i> en compar. con placebo [valor exploratorio de <i>p</i> del		0,0295 [0,0739]	0,0001 [0,0003]

**FOLLETO DE INFORMACION
AL PROFESIONAL**

**FOLLETO DE INFORMACIÓN AL PROFESIONAL
AVASTIN CONCENTRADO PARA SOLUCIÓN PARA INFUSIÓN
400 mg/16 mL**

REF: MT338187/12

REG. ISP N° B-1863/10

análisis actualizado]			
Supervivencia global			
	Docetaxel + placebo cada 3 sem (n = 241)	Docetaxel + Avastin 7,5 mg/kg cada 3 sem (n = 248)	Docetaxel + Avastin 15 mg/kg cada 3 sem (n = 247)
Mediana de supervivencia global (meses)	31,9	30,8	30,2
<i>Hazard ratio</i> (IC del 95%)		1,05 (0,81-1,36)	1,03 (0,79-1,33)
Valor de <i>p</i>		0,7198	0,8528

* Análisis estratificado de todos los episodios de progresión y muerte, salvo aquellos en los que se había iniciado un tratamiento no incluido en el protocolo antes de documentar la progresión. Los datos de esos pacientes fueron "censurados" en la última evaluación tumoral antes de empezar el tratamiento no incluido en el protocolo.

AVF3694g

AVF3694g era un estudio de fase III, multicéntrico, aleatorizado y controlado con placebo, diseñado para evaluar la eficacia y la seguridad de Avastin en combinación con quimioterapia en comparación con quimioterapia + placebo como tratamiento de primera línea del carcinoma de mama HER2-negativo metastásico o localmente recurrente.

El investigador eligió la quimioterapia según su propio criterio antes de la aleatorización de las pacientes en la proporción de 2:1 para recibir quimioterapia + Avastin o quimioterapia + placebo. Las opciones quimioterápicas consistían en taxanos (docetaxel o paclitaxel ligado a proteínas), politerapia antraciclínica (doxorubicina/ ciclofosfamida, epirubicina/ ciclofosfamida, 5-fluorouracilo/ doxorubicina/ ciclofosfamida, 5-fluorouracilo/ epirubicina/ ciclofosfamida) o capecitabina una vez cada tres semanas. Avastin y placebo se administraron a razón de 15 mg/kg cada 3 semanas.

Este estudio comprendía una fase de tratamiento enmascarado (ciego), una fase abierta postprogresión optativa y una fase de seguimiento de la supervivencia. Durante la fase de tratamiento enmascarado, las pacientes recibieron quimioterapia y el producto en estudio (Avastin o placebo) cada 3 semanas hasta la progresión de la enfermedad, la presencia de toxicidad limitante de la dosis o el fallecimiento.



**FOLLETO DE INFORMACIÓN AL PROFESIONAL
AVASTIN CONCENTRADO PARA SOLUCIÓN PARA INFUSIÓN**

400 mg/16 mL

REF: MT338187/12

REG. ISP N° B-1863/10

En presencia de progresión documentada de la enfermedad, pacientes que se hallaban en la fase abierta optativa podían recibir en régimen abierto Avastin junto con un amplio arco de terapias de segunda línea. Los porcentajes de pacientes de cada grupo que recibieron Avastin en régimen abierto fueron: taxano/antrac. + placebo: 43,0%, taxano/antrac. + Avastin: 29,6% y capec. + placebo: 51,9%, capec. + Avastin 34,7%.

El análisis de las pacientes se realizó en las dos cohortes siguientes, según el tratamiento recibido:

- Pacientes que recibieron taxano/antrac. + Avastin/placebo (taxano/antrac. + Avastin/PI): cohorte 1
- Pacientes que recibieron capecitabina + Avastin/placebo (capec. + Avastin/PI): cohorte 2

La variable principal de valoración era la supervivencia sin progresión según la evaluación del investigador de 1) pacientes tratadas con un taxano o un régimen antraciclínico (cohorte 1), y 2) pacientes tratadas con capecitabina (cohorte 2). La dotación de potencia estadística se realizó independientemente en cada cohorte. Complementariamente, un comité institucional de revisión evaluó también la variable principal de valoración.

En la tabla 9 (cohorte 1) y la tabla 10 (cohorte 2) se muestran los resultados de este estudio obtenidos en los análisis finales definidos en el protocolo para la supervivencia sin progresión y las tasas de respuesta. También se presentan los resultados en ambas cohortes de un análisis exploratorio de la supervivencia global en el que se incluyeron 7 meses adicionales de seguimiento. En ese momento habían fallecido aproximadamente el 45% de las pacientes de todos los grupos de tratamiento.

Tabla 9 Resultados sobre la eficacia en el estudio AVF3694g: Cohorte 1 – Taxano/antraciclina y Avastin/placebo (taxano/antrac. + Avastin/PI)

<u>Supervivencia sin progresión*</u>				
	Evaluación de los investigadores		Evaluación del comité institucional	
	Taxano/antrac. + PI (n = 207)	Taxano/antrac. + Avastin (n = 415)	Taxano/antrac. + PI (n = 207)	Taxano/antrac. + Avastin (n = 415)

**FOLLETO DE INFORMACIÓN AL PROFESIONAL
AVASTIN CONCENTRADO PARA SOLUCIÓN PARA INFUSIÓN
400 mg/16 mL**

REF: MT338187/12

REG. ISP N° B-1863/10

Mediana de SSP (meses)	8,0	9,2	8,3	10,7
<i>Hazard ratio</i> en compar. con placebo (IC 95%)	0,64 (0,52–0,80)		0,77 (0,60–0,99)	
Valor de <i>p</i>	<0,0001		0,040	
<u>Tasa de respuesta (pacientes con enfermedad mensurable)*</u>				
	Taxano/antrac. + Pl (n = 177)		Taxano/antrac. + Avastin (n = 345)	
% de pacientes con respuesta objetiva	37,9		51,3	
Valor de <i>p</i>	0,0054			
<u>Supervivencia global*</u>				
Mediana de supervivencia global (meses)	NA**		27,5	
<i>Hazard ratio</i> (IC del 95%)	1,11 (0,86–1,43)			
valor de <i>p</i> (exploratorio)	0,44			

* Análisis estratificado de todos los episodios de progresión y muerte, salvo aquellos en los que se había iniciado un tratamiento no incluido en el protocolo antes de documentar la progresión. Los datos de esos pacientes fueron "censurados" en la última evaluación tumoral antes de empezar el tratamiento no incluido en el protocolo.

**NA=no alcanzado

**FOLLETO DE INFORMACIÓN
AL PROFESIONAL**

**FOLLETO DE INFORMACIÓN AL PROFESIONAL
AVASTIN CONCENTRADO PARA SOLUCIÓN PARA INFUSIÓN**

400 mg/16 mL

REF: MT338187/12

REG. ISP N° B-1863/10

Tabla 10 Resultados sobre la eficacia en el estudio AVF3694g: Cohorte 2: capecitabina + Avastin/placebo (capec. + Avastin/PI)

<u>Supervivencia sin progresión*</u>				
	<u>Evaluación de los investigadores</u>		<u>Evaluación del comité institucional</u>	
	Capec. + PI (n = 206)	Capec. + Avastin (n = 409)	Capec. + PI (n = 206)	Capec. + Avastin (n = 409)
Mediana de SSP (meses)	5,7	8,6	6,2	9,8
<i>Hazard ratio</i> en compar. con placebo (IC 95%)	0,69 (0,56–0,84)		0,68 (0,54–0,86)	
Valor de <i>p</i>	0,0002		0,0011	
<u>Tasa de respuesta (pacientes con enfermedad mensurable)*</u>				
	Capec. + PI (n = 161)	Capec. + Avastin (n = 325)		
% de pacientes con respuesta objetiva	23,6	35,4		
Valor de <i>p</i>	0,0097			
<u>Supervivencia global*</u>				
Mediana de supervivencia global (meses)	22,8		25,7	
<i>Hazard ratio</i>	0,88 (0,69–1,13)			

**FOLLETO DE INFORMACIÓN
AL PROFESIONAL**

**FOLLETO DE INFORMACIÓN AL PROFESIONAL
AVASTIN CONCENTRADO PARA SOLUCIÓN PARA INFUSIÓN**

400 mg/16 mL

REF: MT338187/12

REG. ISP N° B-1863/10

(IC del 95%)	
valor de p (exploratorio)	0,33

* Análisis estratificado de todos los episodios de progresión y muerte, salvo aquellos en los que se había iniciado un tratamiento no incluido en el protocolo antes de documentar la progresión. Los datos de esos pacientes fueron "censurados" en la última evaluación tumoral antes de empezar el tratamiento no incluido en el protocolo.

De ambas cohortes se realizó un análisis no estratificado de la SSP (evaluación de los investigadores) en el que no se censuraron los datos del tratamiento no incluido en el protocolo antes de la progresión de la enfermedad. Los resultados de estos análisis fueron similares a los del análisis principal de la SSP.

**FOLLETO DE INFORMACION
AL PROFESIONAL**

**FOLLETO DE INFORMACIÓN AL PROFESIONAL
AVASTIN CONCENTRADO PARA SOLUCIÓN PARA INFUSIÓN**

400 mg/16 mL

REF: MT338187/12

REG. ISP N° B-1863/10

Carcinoma pulmonar no microcítico (CPNM) avanzado, metastásico o recurrente

En los estudios E4599 y BO17704 se evaluaron la seguridad y la eficacia de Avastin como tratamiento de primera línea del CPNM no predominantemente escamoso, además de la quimioterapia basada en platino.

E4599

E4599 era un estudio clínico multicéntrico, abierto, aleatorizado y controlado con tratamiento activo en el que se evaluó Avastin como tratamiento de primera línea del CPNM localmente avanzado, metastásico o recurrente que no fuera de tipo predominantemente escamoso.

Se aleatorizó a los pacientes para recibir quimioterapia basada en platino (paclitaxel [200 mg/m²] y carboplatino [ABC de 6,0], ambos en infusión i.v. [PC]) el día 1 de cada ciclo de 3 semanas, hasta 6 ciclos, o PC en combinación con Avastin en una dosis de 15 mg/kg en infusión i.v. el día 1 de cada ciclo de 3 semanas. Después de completados seis ciclos de quimioterapia con carboplatino/paclitaxel o tras la suspensión prematura de la quimioterapia, los pacientes del grupo de Avastin + carboplatino/paclitaxel siguieron recibiendo Avastin en monoterapia durante 3 semanas hasta la progresión de la enfermedad. El total de pacientes aleatorizados entre los dos grupos fue de 878.

De los pacientes que recibieron el tratamiento ensayado, el 32,2% (136/422) recibieron 7-12 administraciones de Avastin, y el 21,1% (89/422), 13 o más.

La variable principal de valoración era la duración de la supervivencia. Los resultados se presentan en la tabla 11.

Tabla 11 Resultados sobre la eficacia en el estudio E4599

	Grupo 1	Grupo 2
	Carboplatino/ paclitaxel	Carboplatino/ paclitaxel + Avastin 15 mg/kg cada 3 sem
<u>Número de pacientes</u>	444	434
<u>Supervivencia global</u> Mediana (meses)	10,3	12,3

**FOLLETO DE INFORMACION
AL PROFESIONAL**

**FOLLETO DE INFORMACIÓN AL PROFESIONAL
AVASTIN CONCENTRADO PARA SOLUCIÓN PARA INFUSIÓN**

400 mg/16 mL

REF: MT338187/12

REG. ISP N° B-1863/10

<i>Hazard ratio</i>		0,80 ($p = 0,003$) IC 95% (0,69–0,93)
<u>Supervivencia sin progresión</u>		
Mediana (meses)	4,8	6,4
<i>Hazard ratio</i>		0,65 ($p < 0,0001$) IC 95% (0,56–0,76)
<u>Tasa global de respuesta</u>		
Tasa (%)	12,9	29,0 ($p < 0,0001$)

BO17704

BO17704 fue un estudio de fase III aleatorizado y con doble enmascaramiento de Avastin agregado a cisplatino y gemcitabina frente a placebo, cisplatino y gemcitabina en pacientes con CPNM no escamoso localmente avanzado, metastásico o recurrente que no habían recibido quimioterapia con anterioridad. La variable principal de valoración era la supervivencia sin progresión, y entre las variables secundarias se hallaba la duración de la supervivencia global.

Se aleatorizó a los pacientes para recibir quimioterapia basada en platino (80 mg/m² de cisplatino en infusión i.v. el día 1 y 1.250 mg/m² de gemcitabina en infusión i.v. los días 1 y 8 de cada ciclo de 3 semanas hasta 6 ciclos [CG]) con placebo o CG con Avastin en una dosis de 7,5 mg/kg en infusión i.v. el día 1 de cada ciclo de 3 semanas. En los grupos de Avastin, los pacientes podían recibir Avastin en monoterapia cada 3 semanas hasta la progresión de la enfermedad o hasta el desarrollo de toxicidad inaceptable.

Los resultados muestran que el 94% (277/296) de los pacientes seleccionables pasaron a recibir bevacizumab en monoterapia en el ciclo 7. Una alta proporción de los pacientes (aproximadamente el 62%) pasaron a recibir diversos tratamientos antineoplásicos no especificados en el protocolo, que pueden haber influido en los resultados analíticos de la supervivencia global.

Los resultados sobre la eficacia se presentan en la tabla 12.



**FOLLETO DE INFORMACIÓN AL PROFESIONAL
AVASTIN CONCENTRADO PARA SOLUCIÓN PARA INFUSIÓN**

400 mg/16 mL

REF: MT338187/12

REG. ISP N° B-1863/10

Tabla 12 Resultados sobre la eficacia en el estudio BO17704

	Cisplatino/ gemcitabina + placebo	Cisplatino/ gemcitabina + Avastin 7,5 mg/kg cada 3 sem	Cisplatino/ gemcitabina + Avastin 15 mg/kg cada 3 sem
Número de pacientes	347	345	351
<u>Supervivencia sin progresión</u>			
Mediana (meses)	6,1	6,7 <i>(p = 0,0026)</i>	6,5 <i>(p = 0,0301)</i>
<i>Hazard ratio</i>		0,75 <i>[0,62-0,91]</i>	0,82 <i>[0,68-0,98]</i>
<u>Mejor tasa global de respuesta^a</u>	20,1%	34,1% <i>(p < 0,0001)</i>	30,4% <i>(p = 0,0023)</i>

a Pacientes con enfermedad basal mensurable

<u>Supervivencia global</u>			
Mediana (meses)	13,1	13,6 <i>(p = 0,4203)</i>	13,4 <i>(p = 0,7613)</i>
<i>Hazard ratio</i>		0,93 <i>[0,78-1,11]</i>	1,03 <i>[0,86-1,23]</i>

Carcinoma de células renales avanzado y/o metastásico (CRm)

BO17705

BO17705 fue un estudio de fase III multicéntrico, aleatorizado y de doble ciego para evaluar la eficacia y la seguridad de Avastin en combinación con IFN alfa-2a (Roferon[®]) frente a IFN alfa-2a solo como tratamiento de primera línea del CRm. Los 649 pacientes aleatorizados (641 tratados) presentaban CRm de células claras, un índice de Karnofsky (KPS) $\geq 70\%$, ausencia de metástasis del SNC y una función orgánica adecuada. Se administró IFN alfa-2a (3 veces por semana, en la dosis recomendada de 9 MUI) + Avastin (10 mg/kg cada 2 semanas) o placebo hasta la progresión de la enfermedad. Se estratificó a



**FOLLETO DE INFORMACIÓN AL PROFESIONAL
AVASTIN CONCENTRADO PARA SOLUCIÓN PARA INFUSIÓN**

400 mg/16 mL


REF: MT338187/12

REG. ISP N° B-1863/10

los pacientes por países y según la clasificación de Motzer, y los grupos de tratamiento estaban bien equilibrados en cuanto a factores pronóstico.

La variable principal de valoración era la supervivencia global y entre las variables secundarias se hallaba la supervivencia sin progresión. La adición de Avastin a IFN alfa-2a incrementó significativamente la supervivencia sin progresión y la tasa de respuesta objetiva del tumor. Una evaluación radiológica independiente confirmó estos resultados. Ahora bien, el incremento de 2 meses de la variable principal de valoración no era significativo (HR = 0,91). Una alta proporción de los pacientes (aproximadamente el 63% del grupo IFN/placebo y el 55% del grupo Avastin/IFN) recibieron diversos tratamientos contra el cáncer no especificados, posteriores al protocolo, incluidos agentes antineoplásicos, que pueden haber influido en los resultados analíticos de la supervivencia global.

Los resultados sobre la eficacia se presentan en la tabla 13.



FOLLETO DE INFORMACIÓN AL PROFESIONAL
AVASTIN CONCENTRADO PARA SOLUCIÓN PARA INFUSIÓN
400 mg/16 mL

REF: MT338187/12

REG. ISP N° B-1863/10

Tabla 13 Resultados sobre la eficacia en el estudio BO17705

	<u>BO17705</u>	
	IFN + placebo	IFN + Avastin
Número de pacientes	322	327
<u>Supervivencia sin progresión</u>		
Mediana (meses)	5,4	10,2
Hazard ratio (IC del 95%)	0,63 [0,52-0,75] (valor de $p < 0,0001$)	
<u>Tasa de respuesta objetiva (%) en pacientes con enfermedad mensurable</u>		
n	289	306
Tasa de respuesta	12,8%	31,4%
	(valor de $p < 0,0001$)	
<u>Supervivencia global</u>		
Mediana (meses)	21,3	23,3
Hazard ratio (IC del 95%)	0,91 [0,76-1,10] (valor de $p = 0,3360$)	

De acuerdo con un modelo de análisis multifactorial exploratorio de regresión de Cox con selección descendente (*backward*), los siguientes factores pronósticos basales estaban fuertemente asociados con la supervivencia independientemente del tratamiento: sexo, recuento leucocitario, pérdida de peso corporal en los 6 meses previos a la incorporación al estudio, número de localizaciones metastásicas, suma del diámetro mayor de las lesiones diana, puntuación de Motzer. El ajuste por estos factores basales arrojó una *hazard ratio* para el tratamiento de 0,78 (IC del 95% [0,63-0,96], $p = 0,0219$), indicativa de una reducción del riesgo de fallecimiento del 22% en el grupo de Avastin + IFN alfa-2a en comparación con el grupo de IFN alfa-2a.

Noventa y nueve (97) pacientes del grupo de IFN alfa-2a y 131 del grupo de Avastin redujeron la dosis de IFN alfa-2a de 9 MUI a 6 o 3 MUI tres veces por semana, como se especificaba en el protocolo. La reducción de la dosis de IFN alfa-2a no pareció afectar a la eficacia de la combinación de Avastin e IFN alfa-2a de acuerdo con las tasas de SSP sin

**FOLLETO DE INFORMACION
AL PROFESIONAL**

**FOLLETO DE INFORMACIÓN AL PROFESIONAL
AVASTIN CONCENTRADO PARA SOLUCIÓN PARA INFUSIÓN**

400 mg/16 mL

REF: MT338187/12

REG. ISP N° B-1863/10

acontecimientos adversos, como puso de manifiesto el análisis de un subgrupo. Los 131 pacientes de grupo de Avastin + IFN alfa-2a que redujeron y mantuvieron la dosis de IFN alfa-2a en 6 o 3 MUI durante el estudio tenían tasas de SSP sin acontecimientos adversos del 73%, 52% y 21% a los 6, 12 y 18 meses, respectivamente, frente al 61%, 43% y 17% en la población total tratada con Avastin + IFN alfa-2a.

AVF2938

AVF2938 fue un estudio de fase II aleatorizado y con doble enmascaramiento para evaluar Avastin en una dosis de 10 mg/kg cada 2 semanas y la misma dosis de Avastin en combinación con 150 mg diarios de erlotinib en pacientes con CRm de células claras. Se aleatorizó a un total de 104 pacientes en este estudio: 53 al grupo de Avastin en una dosis de 10 mg/kg cada dos semanas + placebo y 51 al grupo de Avastin en una dosis de 10 mg/kg cada dos semanas + 150 mg diarios de erlotinib. El análisis de la variable principal de valoración no reveló ninguna diferencia entre el grupo de Avastin + placebo y el de Avastin + erlotinib (mediana de PFS: 8,5 meses frente a 9,9). Siete pacientes de cada grupo tuvieron una respuesta objetiva.

Gliomas malignos (grado IV de la OMS): glioblastoma

AVF3708g

La eficacia y la seguridad de Avastin como tratamiento de pacientes con glioblastoma se ha estudiado en un estudio abierto, multicéntrico, aleatorizado y no comparativo (estudio AVF3708g).

A pacientes con glioblastoma en primera o segunda recidiva tras recibir radioterapia (finalizada al menos 8 semanas antes de la administración de Avastin) y temozolomida se los aleatorizó (1:1) para recibir Avastin (10 mg/kg en infusión i.v. cada 2 semanas) o Avastin + irinotecán (125 mg/m² i.v. o 340 mg/m² i.v. en pacientes tratados con antiepilépticos enzimoinductores cada 2 semanas) hasta la progresión de la enfermedad o hasta que la toxicidad fuera inaceptable. Las variables principales de valoración del estudio eran la supervivencia sin progresión a los 6 meses y la tasa de respuesta objetiva evaluadas por un comité institucional independiente. Otras variables de valoración fueron la duración de la supervivencia sin progresión, la duración de la respuesta y la supervivencia global.

En la tabla 14 se resumen los resultados del estudio.



**FOLLETO DE INFORMACIÓN AL PROFESIONAL
AVASTIN CONCENTRADO PARA SOLUCIÓN PARA INFUSIÓN**

400 mg/16 mL

REF: MT338187/12

REG. ISP N° B-1863/10

Tabla 14 Resultados sobre la eficacia en el estudio AVF3708g

	Avastin		Avastin + irinotecán	
	Investig.	CEI	Investig.	CEI
Número de pacientes	85		82	
VARIABLES PRINCIPALES DE VALORACIÓN				
Supervivencia sin progresión a los 6 meses	43,6%	42,6%	57,9%	50,3%
IC del 95% (investigador)	(33,0-54,3)	-	(46,6-69,2)	-
IC del 97,5% (CEI)	-	(29,6-55,5)	-	(36,8-63,9)
Tasa de respuesta objetiva	41,2%	28,2%	51,2%	37,8%
IC del 95% (investigador)	(30,6-52,3)	-	(39,9-62,4)	-
IC del 97,5% (CEI)	-	(18,5-40,3)	-	(26,5-50,8)
VARIABLES SECUNDARIAS DE VALORACIÓN				
Supervivencia sin progresión (meses)				
Mediana	4,2	4,2	6,8	5,6
(IC del 95%)	(3,0-6,9)	(2,9-5,8)	(5,0-8,2)	(4,4-6,2)
Duración de la respuesta objetiva (meses)				
Mediana	8,1	5,6	8,3	4,3
(IC del 95%)	(5,5-*)	(3,0-5,8)	(5,5-*)	(4,2-*)
Supervivencia global (meses)				
Mediana	9,3		8,8	
(IC del 95%)	(8,2-*)		(7,8-*)	

La tasa de respuesta objetiva se determinó aplicando los criterios modificados de MacDonald. CEI = centro de evaluación independiente

* No pudo obtenerse el límite superior del intervalo de confianza

En el estudio AVF3708g, la SSP a los seis meses basada en las evaluaciones del CEI fue significativamente mayor ($p < 0,0001$) que con los controles históricos en ambos grupos de tratamiento: 42,6% en el grupo de Avastin y 50,3% en el grupo de Avastin + irinotecán (evaluación del investigador: 43,6% en el grupo de Avastin y 57,9% en el grupo de Avastin + irinotecán). Las tasas de respuesta objetiva también fueron significativamente más altas ($p < 0,0001$) que con los controles históricos en ambos grupos de tratamiento: 28,2% en el grupo de Avastin y 37,8% en el grupo de Avastin + irinotecán (evaluación del investigador: 41,2% en el grupo de Avastin y 51,2% en el grupo de Avastin + irinotecán).

La mayoría de los pacientes que estaban recibiendo corticosteroides al inicio del estudio, incluidos respondedores y no respondedores, pudieron reducir con el tiempo su utilización mientras duró la administración de bevacizumab. La mayoría de los pacientes que tuvieron una respuesta objetiva o una SSP prolongada (en la semana 24) mantuvieron o mejoraron sus

**FOLLETO DE INFORMACIÓN
AL PROFESIONAL**

**FOLLETO DE INFORMACIÓN AL PROFESIONAL
AVASTIN CONCENTRADO PARA SOLUCIÓN PARA INFUSIÓN**

400 mg/16 mL

REF: MT338187/12

REG. ISP N° B-1863/10

funciones neurocognitivas durante el tratamiento en estudio en comparación con la situación basal. La mayoría de los pacientes que permanecieron en el estudio y no presentaban progresión de la enfermedad en la semana 24 tenían un índice de Karnofsky que se mantuvo estable.

Cáncer epitelial de ovario, cáncer de las trompas de Falopio y cáncer peritoneal primario

Cáncer de ovario, tratamiento de primera línea

La eficacia y la seguridad de Avastin en el tratamiento de primera línea de pacientes con cáncer epitelial de ovario, cáncer de las trompas de Falopio o cáncer peritoneal primario se estudió en dos ensayos clínicos de fase III (GOG-0218 y BO17707) en los que se comparó el efecto de añadir Avastin a carboplatino y paclitaxel con un régimen quimioterápicos solo.

GOG-0218

GOG-0218 era un estudio de fase III multicéntrico, aleatorizado, con doble enmascaramiento, controlado con placebo y de tres grupos, en el que se evaluaba el efecto de agregar Avastin a un régimen quimioterápico aprobado (carboplatino y paclitaxel) en pacientes con cáncer epitelial de ovario, cáncer de las trompas de Falopio o cáncer peritoneal primario en estadio III o IV que habían sido sometidos a cirugía citorrreductora óptima o subóptima.

Se asignó aleatorizadamente a un total de 1.873 pacientes, en igual proporción, a uno de los tres grupos siguientes:

CPP: placebo en combinación con carboplatino (ABC = 6) y paclitaxel (175 mg/m²) durante 6 ciclos, seguido de placebo solo, durante un total de hasta 15 meses de tratamiento; CPB15: cinco ciclos de Avastin (15 mg/kg cada 3 semanas) en combinación con carboplatino (ABC = 6) y paclitaxel (175 mg/m²) durante 6 ciclos (Avastin iniciado en el ciclo 2 de quimioterapia), seguido de placebo solo, durante un total de hasta 15 meses de tratamiento; CPB15+: cinco ciclos de Avastin (15 mg/kg cada 3 semanas) en combinación con carboplatino (ABC = 6) y paclitaxel (175 mg/m²) durante 6 ciclos (Avastin iniciado en el ciclo 2 de quimioterapia), seguido del uso continuo de Avastin (15 mg/kg c3s) en monoterapia durante un total de hasta 15 meses de tratamiento.

La variable principal de valoración era la supervivencia sin progresión evaluada por los investigadores de acuerdo con los resultados radiológicos. Complementariamente, un comité institucional de revisión evaluó también la variable principal de valoración.

**FOLLETO DE INFORMACIÓN AL PROFESIONAL
AVASTIN CONCENTRAO PARA SOLUCIÓN PARA INFUSIÓN**

400 mg/16 mL

REF: MT338187/12

REG. ISP N° B-1863/10

Los resultados del estudio se presentan en la tabla 15.

Tabla 15 Resultados sobre la eficacia en el estudio GOG-0218

Supervivencia sin progresión						
	Evaluación de los investigadores ¹			Evaluación del comité institucional		
	Grupo CPP (n = 625)	Grupo CPB15 (n = 1.248) ²	Grupo CPB15+ (n = 1.248) ²	Grupo CPP (n = 625)	Grupo CPB15 (n = 1.248) ²	Grupo CPB15+ (n = 1.248) ²
Mediana de SSP (meses)	12,0	12,7	18,2	13,1	13,2	19,1
Hazard ratio (IC del 95%) ³		0,842 [0,714-0,993]	0,644 [0,541-0,766]		0,941 [0,779-1,138]	0,630 (0,513-0,773)
Valor de p ³		0,0204 ⁴	<0,0001 ⁴		0,2663	<0,0001
Tasa de respuesta objetiva⁵						
	Evaluación de los investigadores			Evaluación del comité institucional		
	Grupo CPP (n = 396)	Grupo CPB15 (n = 393)	Grupo CPB15+ (n = 403)	Grupo CPP (n = 474)	Grupo CPB15 (n = 460)	Grupo CPB15+ (n = 499)
% de pacientes con respuesta objetiva	63,4	66,2	66,0	68,8	75,4	77,4
Valor de p ³		0,2341	0,2041		0,0106	0,0012
Supervivencia global⁶						
	Grupo CPP (n = 625)	Grupo CPB15 (n = 1.248) ²	Grupo CPB15+ (n = 1.248) ²			
Mediana de supervivencia global (meses)	39,4	38,8	39,8			
Hazard ratio (IC del 95%)		1,088 (0,874-1,353)	0,904 (0,721-1,133)			
Valor de p (unilateral, rangos logarítmicos) ⁴		0,2256	0,1909			

¹ Análisis principal de la SSP

**FOLLETO DE INFORMACION
AL PROFESIONAL**

**FOLLETO DE INFORMACIÓN AL PROFESIONAL
AVASTIN CONCENTRADO PARA SOLUCIÓN PARA INFUSIÓN**

400 mg/16 mL

REF: MT338187/12

REG. ISP N° B-1863/10

² Se agruparon para el análisis los acontecimientos anteriores al ciclo 7 de los grupos CPB15 y CPB15+

³ En comparación con el grupo de control; valor de p unilateral

⁴ Sujeto a un valor límite de p de 0,0116

⁵ Pacientes con enfermedad mensurable al comienzo del estudio

⁶ Análisis final de supervivencia global especificado en el protocolo realizado cuando habían fallecido aproximadamente el 17% de los pacientes

El estudio alcanzó el objetivo principal de mejora de la SSP. En comparación con los pacientes tratados solo con quimioterapia (carboplatino y paclitaxel), los que recibieron tratamiento de primera línea con bevacizumab en una dosis de 15 mg/kg cada 3 semanas en combinación con quimioterapia y siguieron recibiendo bevacizumab en monoterapia experimentaron una mejora de la SSP clínicamente importante y estadísticamente significativa.

Aunque se observó una mejora de la SSP en los pacientes tratados con bevacizumab en primera línea en combinación con quimioterapia y no siguieron recibiendo bevacizumab en monoterapia, la mejora no fue ni clínicamente importante ni estadísticamente significativa en comparación con los tratados con quimioterapia sola.

BO17707 (ICON7)

BO17707 era un estudio de fase III abierto, con dos grupos, multicéntrico, aleatorizado y controlado, en el que se compararon los efectos de agregar Avastin a carboplatino + paclitaxel en pacientes con cáncer epitelial de ovario, cáncer de las trompas de Falopio o cáncer peritoneal primario en estadio I o IIA de la FIGO (grado 3 o histología de células claras solamente) o estadio IIB - IV de la FIGO (todos los grados y todos los tipos histológicos) tras la cirugía y en los que no estaba programada una nueva intervención quirúrgica antes de la progresión.

Se aleatorizó a un total de 1.528 pacientes en igual proporción a uno de los dos grupos siguientes:

CP:

carboplatino (ABC = 6) y paclitaxel (175 mg/m²) durante 6 ciclos.

CPB7.5+: carboplatino (ABC = 6) y paclitaxel (175 mg/m²) durante 6 ciclos + Avastin (7,5 mg/kg cada 3 semanas) hasta 18 ciclos.

La variable principal de valoración era la supervivencia sin progresión (SSP) evaluada por los investigadores.

**FOLLETO DE INFORMACIÓN AL PROFESIONAL
AVASTIN CONCENTRADO PARA SOLUCIÓN PARA INFUSIÓN**

400 mg/16 mL

REF: MT338187/12

REG. ISP N° B-1863/10

Los resultados del estudio se presentan en la tabla 16.

Tabla 16 Resultados sobre la eficacia en el estudio BO17707 (ICON7)

Supervivencia sin progresión		
	CP (n = 764)	CPB7.5+ (n = 764)
Mediana de SSP (meses)	16,0	18,3
Hazard ratio (IC del 95%)	0,79 [0,68–0,91] (valor de $p = 0,0010$)	
Tasa de respuesta objetiva		
	CP (n = 277)	CPB7.5+ (n = 272)
Tasa de respuesta	41,9%	61,8%
	(valor de $p < 0,0001$)	
Supervivencia global²		
	CP (n = 764)	CPB7.5+ (n = 764)
Mediana (meses)	No alcanzada	35,1
Hazard ratio (IC del 95%)	0,81 [0,63–1,04]	

¹ En pacientes con enfermedad basal mensurable

² Análisis exploratorio de la SG cuando habían fallecido aproximadamente el 16% de los pacientes

El estudio alcanzó el objetivo principal de mejora de la SSP. En comparación con los pacientes tratados solo con quimioterapia (carboplatino y paclitaxel), los que recibieron bevacizumab en una dosis de 7,5 mg/kg cada 3 semanas en combinación con quimioterapia y siguieron recibiendo bevacizumab hasta 18 ciclos experimentaron una mejora de la SSP estadísticamente significativa.

Cáncer de ovario recidivante

AVF4095g

En un estudio de fase III aleatorizado, de doble ciego y controlado con placebo (AVF4095g) se evaluaron la seguridad y la eficacia de Avastin en el tratamiento de pacientes con cáncer epitelial de ovario, cáncer de las trompas de Falopio o cáncer peritoneal primario sensibles al platino que no que habían recibido antes quimioterapia contra una recidiva o tratamiento con bevacizumab. En este estudio se comparó el efecto de agregar Avastin a la quimioterapia con carboplatino y gemcitabina y proseguir con Avastin en monoterapia hasta la progresión de la enfermedad con el efecto de administrar solo carboplatino y gemcitabina.

Un total de 484 pacientes con enfermedad mensurable fueron asignados aleatorizadamente a dos grupos iguales:

**FOLLETO DE INFORMACION
AL PROFESIONAL**

**FOLLETO DE INFORMACIÓN AL PROFESIONAL
AVASTIN CONCENTRADO PARA SOLUCIÓN PARA INFUSIÓN**

400 mg/16 mL

REF: MT338187/12

REG. ISP N° B-1863/10

- Carboplatino (ABC4, día 1) y gemcitabina (1.000 mg/m² los días 1 y 8) y concomitantemente placebo cada 3 semanas durante 6 ciclos y hasta 10 ciclos, siguiendo con placebo solo hasta la progresión de la enfermedad o toxicidad inaceptable.
- Carboplatino (ABC4, día 1) y gemcitabina (1.000 mg/m² los días 1 y 8) y concomitantemente Avastin (15 mg/kg el día 1) cada 3 semanas durante 6 ciclos y hasta 10 ciclos, siguiendo con Avastin (15 mg/kg cada 3 semanas) en monoterapia hasta la progresión de la enfermedad o toxicidad inaceptable.

La variable principal de valoración era la supervivencia sin progresión (SSP) según la evaluación de los investigadores aplicando los criterios RECIST. Otras variables de valoración adicionales eran la respuesta objetiva, la duración de la respuesta, la seguridad y la supervivencia global. Un comité institucional de revisión evaluó también la variable principal de valoración.

Los resultados del estudio se presentan en la tabla 17.

Tabla 17 Resultados de la eficacia en el estudio AVF4095g

<u>Supervivencia sin progresión</u>				
	<u>Evaluación de los investigadores*</u>		<u>Evaluación del comité institucional</u>	
	<u>Placebo + C/G (n = 242)</u>	<u>Avastin + C/G (n = 242)</u>	<u>Placebo + C/G (n = 242)</u>	<u>Avastin + C/G (n = 242)</u>
<u>Mediana de SSP (meses)</u>	8,4	12,4	8,6	12,3
<u>Hazard ratio (IC del 95%)</u>	0,484 [0,388, 0,605]		0,451 [0,351, 0,580]	
<u>valor de p</u>	<0,0001		<0,0001	
<u>Tasa de respuesta objetiva</u>				
	<u>Evaluación de los investigadores</u>		<u>Evaluación del comité institucional</u>	
	<u>Placebo + C/G (n = 242)</u>	<u>Avastin + C/G (n = 242)</u>	<u>Placebo + C/G (n = 242)</u>	<u>Avastin + C/G (n = 242)</u>
<u>% de pacientes con respuesta objetiva</u>	57,4 %	78,5%	53,7 %	74,8%
<u>valor de p</u>	<0,0001		<0,0001	
<u>Supervivencia global*</u>				



**FOLLETO DE INFORMACIÓN AL PROFESIONAL
AVASTIN CONCENTRADO PARA SOLUCIÓN PARA INFUSIÓN**

400 mg/16 mL

REF: MT338187/12

REG. ISP N° B-1863/10

	<u>Placebo + C/G</u> (n = 242)	<u>Avastin + C/G</u> (n = 242)
<u>Mediana de supervivencia global (meses)</u>	<u>29,9</u>	<u>35,5</u>
<u>Hazard ratio (IC del 95%)</u>	<u>0,751</u> <u>[0,537, 1,052]</u>	
<u>valor de p</u>	<u>0,094</u>	

* Análisis principal

** Análisis intermedio de supervivencia global especificado en el protocolo, realizado cuando habían fallecido aproximadamente el 29% de los pacientes

3.2 Propiedades farmacocinéticas

Se estudió la farmacocinética del bevacizumab en pacientes con diversos tipos de tumores sólidos. Las dosis evaluadas fueron de 0,1-10 mg/kg semanalmente en los estudios de fase I; 3-20 mg/kg cada dos o tres semanas en los estudios de fase II; 5 mg/kg cada 2 semanas o 15 mg/kg cada 3 semanas en los estudios de fase III. En todos los estudios, el bevacizumab se administró en infusión i.v.

Como en otros anticuerpos, la farmacocinética del bevacizumab corresponde a la de un modelo bicompartimental. En el conjunto de los estudios clínicos, la disposición del bevacizumab se caracterizó por un aclaramiento bajo, un volumen reducido del compartimento central (V_c) y una semivida de eliminación larga. Estas características permiten mantener la concentración plasmática deseada de bevacizumab con diversas pautas de administración (por ejemplo: cada 2 o 3 semanas).

En el análisis de farmacocinética poblacional no había ninguna diferencia significativa en la farmacocinética del bevacizumab respecto de la edad (ausencia de correlación entre el aclaramiento del bevacizumab y la edad del paciente [la mediana de edad era de 59 años, con los percentiles 5 y 95 de 37 y 76 años]).

Una concentración baja de albúmina y una masa tumoral grande suelen ser indicativas de gravedad de la enfermedad. El aclaramiento del bevacizumab fue aproximadamente un 30% más rápido en los pacientes con cifras bajas de albúmina sérica y un 7% más rápido en los pacientes con una masa tumoral grande en comparación con un paciente típico con valores medianos de albúmina y masa tumoral.

**FOLLETO DE INFORMACION
AL PROFESIONAL**

**FOLLETO DE INFORMACIÓN AL PROFESIONAL
AVASTIN CONCENTRADO PARA SOLUCIÓN PARA INFUSIÓN**

400 mg/16 mL

REF: MT338187/12

REG. ISP N° B-1863/10

3.2.1 Distribución

El valor típico del volumen central de distribución (V_c) era de 2,73 l y 3,28 l en las mujeres y los hombres, respectivamente, el cual se halla dentro del intervalo de valores descrito para los anticuerpos IgG y otros anticuerpos monoclonales. El valor típico del volumen periférico de distribución (V_p) era de 1,69 l y 2,35 l en las mujeres y los hombres, respectivamente, cuando el bevacizumab se coadministraba con antineoplásicos. Tras la corrección por el peso corporal, los sujetos masculinos tenían un V_c mayor (+20%) que los de sexo femenino.

3.2.2 Metabolismo

La evaluación del metabolismo del bevacizumab en el conejo tras una dosis i.v. única de 125 I-bevacizumab mostraba un perfil metabólico similar al esperado para una molécula de IgG nativa sin fijación al VEGF. El metabolismo y la eliminación del bevacizumab son similares a los de la IgG endógena, es decir, sufre sobre todo un catabolismo proteolítico en todo el organismo, incluidas las células endoteliales, y no se basa fundamentalmente en la eliminación por vía renal y hepática. La unión de la IgG a los receptores FcRn tiene como consecuencia la protección frente al metabolismo celular y una semivida terminal larga.

3.2.3 Eliminación

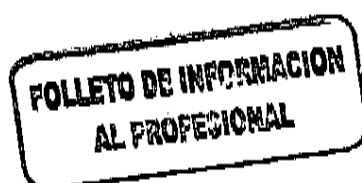
La farmacocinética del bevacizumab es lineal en dosis de 1,5 a 10 mg/kg/semana.

El valor del aclaramiento es en promedio de 0,188 y 0,220 l/día en los pacientes de sexo femenino y masculino, respectivamente. Tras la corrección por el peso corporal, los pacientes masculinos presentaban un aclaramiento del bevacizumab mayor (+17%) que los femeninos. Según el modelo bicompartimental, la semivida de eliminación es de 18 días para un paciente femenino típico y de 20 para un paciente masculino típico.

3.2.4 Farmacocinética en poblaciones especiales

Se realizó un análisis de farmacocinética poblacional del bevacizumab para evaluar los efectos de las características demográficas. Los resultados no revelaron ninguna diferencia significativa en la farmacocinética del bevacizumab en relación con la edad.

Niños y adolescentes: La farmacocinética del bevacizumab se ha estudiado en un número reducido de pacientes pediátricos. Los datos farmacocinéticos obtenidos sugieren un volumen de distribución y un aclaramiento del bevacizumab comparables a los registrados en adultos con tumores sólidos.



**FOLLETO DE INFORMACIÓN AL PROFESIONAL
AVASTIN CONCENTRADO PARA SOLUCIÓN PARA INFUSIÓN**

400 mg/16 mL

REF: MT338187/12

REG. ISP N° B-1863/10

Insuficiencia renal: No se han realizado estudios de la farmacocinética del bevacizumab en pacientes con insuficiencia renal, toda vez que los riñones no son un órgano importante en el metabolismo y la excreción del bevacizumab.

Insuficiencia hepática: No se han realizado estudios de la farmacocinética del bevacizumab en pacientes con insuficiencia hepática, toda vez que el hígado no es un órgano importante en el metabolismo y la excreción del bevacizumab.

3.3 Datos preclínicos sobre seguridad

3.3.1 Carcinogenicidad

No se han realizado estudios para evaluar el potencial carcinógeno de Avastin.

3.3.2 Mutagenicidad

No se han realizado estudios para evaluar el potencial mutágeno de Avastin.

3.3.3 Trastornos de la fecundidad

No se han realizado estudios específicos en animales para evaluar los efectos de Avastin en la fecundidad. En estudios de toxicidad de dosis múltiples en macacos de Java (*Macaca fascicularis*) no se observó ningún efecto adverso en los órganos de reproducción masculinos.

La inhibición de la función ovárica se caracterizó por un descenso del peso ovárico u uterino y del número de cuerpos lúteos, una reducción de la proliferación endométrica y una inhibición de la maduración folicular en los macacos de Java tratados con Avastin durante 13 o 26 semanas. Las dosis asociadas con este efecto eran ≥ 4 veces superiores a la dosis terapéutica humana o estaban ≥ 2 veces por encima de la exposición esperada en el ser humano, de acuerdo con las concentraciones séricas promedio en las monas. En el conejo, la administración de 50 mg/kg de Avastin se tradujo en descensos significativos del peso ovárico. Tanto en los monos como en los conejos, los resultados revertieron tras la suspensión del tratamiento. Es probable que la inhibición de la angiogénesis tras la administración de Avastin tenga un efecto adverso en la fecundidad femenina.

**FOLLETO DE INFORMACION
AL PROFESIONAL**

**FOLLETO DE INFORMACIÓN AL PROFESIONAL
AVASTIN CONCENTRADO PARA SOLUCIÓN PARA INFUSIÓN**

400 mg/16 mL

REF: MT338187/12

REG. ISP N° B-1863/10

3.3.4 Teratogenicidad

Avastin es embriotóxico y teratógeno en el conejo. Los efectos observados consistían en disminución del peso corporal materno y fetal, incremento del número de resorciones fetales y aumento de la incidencia de alteraciones fetales específicas macroscópicas y esqueléticas. Con todas las dosis ensayadas de 10 a 100 mg/kg se observaron resultados fetales adversos.

3.3.5 Otros efectos

Desarrollo epifisiario:

Avastin se asoció con displasia epifisiaria en estudios de hasta 26 semanas de duración en macacos de Java. La displasia epifisiaria se caracterizaba principalmente por engrosamiento del cartilago de la placa epifisiaria, formación de placa ósea subcondral e inhibición de la invasión vascular de la placa epifisiaria. Este efecto se produjo con dosis $\geq 0,8$ veces superiores a la dosis terapéutica humana y niveles de exposición ligeramente inferiores a la exposición clínica esperada en el ser humano, de acuerdo con las concentraciones séricas promedio. Hay que destacar, sin embargo, que la displasia epifisiaria se produjo solamente en animales en crecimiento activo con placas epifisarias abiertas. Dado que Avastin muy probablemente se administrará a pacientes adultos con placas epifisarias cerradas, no es de temer que se produzca displasia epifisiaria en la población clínica.

Cicatrización de heridas:

Se estudiaron en el conejo los efectos de Avastin en la cicatrización circular. La reepitelización de la herida experimentó un retardo en los conejos tras cinco dosis de Avastin (de 2 a 50 mg/kg) a lo largo de un periodo de dos semanas. Se observó una tendencia hacia una relación dependiente de la dosis. La magnitud del efecto en la cicatrización fue similar al registrado tras la administración de corticosteroides. Una vez suspendido el tratamiento con 2 o 10 mg/kg de Avastin, las heridas se cerraron por completo. La dosis más baja, 2 mg/mg, era equivalente aproximadamente a la dosis clínica propuesta. También se estudió en el conejo un modelo de cicatrización lineal más sensible. Tres dosis de Avastin de entre 0,5 y 2 mg/kg redujeron la fuerza tensil de las heridas en función de la dosis y significativamente, lo que concordaba con una cicatrización retardada. La dosis baja de 0,5 mg/mg era 5 veces menor que la dosis clínica propuesta.

Dados los efectos observados en la cicatrización en el conejo con dosis menores que la dosis clínica propuesta, deberá tenerse en cuenta la capacidad de Avastin para influir adversamente en la cicatrización en el ser humano.

**FOLLETO DE INFORMACIÓN
AL PROFESIONAL**

**FOLLETO DE INFORMACIÓN AL PROFESIONAL
AVASTIN CONCENTRADO PARA SOLUCIÓN PARA INFUSIÓN**

400 mg/16 mL

REF: MT338187/12

REG. ISP N° B-1863/10

En macacos de Java, los efectos del Avastin en la cicatrización de una incisión lineal variaban en alto grado y no era evidente una relación entre la dosis y la respuesta.

Función renal:

En macacos de Java normales tratados una o dos veces por semana por espacio de hasta 26 semanas, Avastin no tenía ningún efecto mensurable en la función renal, y tampoco se observó acumulación renal en el conejo tras la administración de dos dosis de hasta 100 mg/kg (aproximadamente 80 veces la dosis clínica propuesta).

Estudios de toxicidad en el conejo con aplicación de modelos de disfunción renal pusieron de manifiesto que Avastin no agudizaba la lesión glomerular renal inducida por albúmina sérica bovina o el daño tubular renal inducido por cisplatino.

Albúmina:

En macacos de Java machos, Avastin administrado en dosis de 10 mg/kg dos veces por semana o de 50 mg/kg una vez por semana durante 26 semanas se asoció con una disminución estadísticamente significativa de la albúmina y del cociente albúmina/globulina y un aumento de la globulina. Estos efectos revertieron una vez terminada la exposición. Dado que los parámetros se mantuvieron dentro del intervalo de valores normal utilizado como referencia para estas variables, los cambios mencionados no se consideraron clínicamente significativos.

Hipertensión arterial:

En macacos de Java, Avastin en dosis de hasta 50 mg/kg dos veces por semana no afectó a la tensión arterial.

Hemostasis:

En estudios preclínicos de toxicología de hasta 26 semanas de duración en macacos de Java no se observaron cambios en los parámetros hematológicos o de la coagulación, incluidos el recuento plaquetario, el tiempo de protrombina y el tiempo parcial de tromboplastina activada. Un modelo de hemostasis en el conejo, utilizado para estudiar el efecto del Avastin en la formación de trombos, no reveló diferencias en la velocidad de formación del coágulo u otros parámetros hematológicos en comparación con la administración de los excipientes de Avastin.

**FOLLETO DE INFORMACION
AL PROFESIONAL**

**FOLLETO DE INFORMACIÓN AL PROFESIONAL
AVASTIN CONCENTRADO PARA SOLUCIÓN PARA INFUSIÓN**

400 mg/16 mL

REF: MT338187/12

REG. ISP N° B-1863/10

4. DATOS FARMACÉUTICOS

4.1 Lista de excipientes

Trehalosa dihidrato, fosfato sódico, polisorbato, agua para inyectables.

4.2 Conservación

Avastin no debe utilizarse después de la fecha de caducidad, indicada con VEN en el envase.

Los viales deben conservarse en un refrigerador a 2-8°C.

Manténganse el vial en el embalaje externo de cartón para protegerlo de la luz.

EVÍTESE CONGELAR LOS VIALES. EVÍTESE AGITAR LOS VIALES.

Avastin no contiene ningún conservante antimicrobiano. Por ello, es preciso manejar los viales con precaución para asegurar la esterilidad de la solución preparada.

Está demostrada la estabilidad química y física tras la primera apertura durante 48 horas, entre 2°C y 30°C, en solución salina al 0,9%. Desde un punto de vista microbiológico, la solución preparada debe utilizarse inmediatamente. Si no se utiliza inmediatamente, la duración y las condiciones de conservación del producto son de la responsabilidad del usuario. Habitualmente, no debería sobrepasar las 24 horas a 2-8°C, salvo que la dilución se haya realizado en condiciones asépticas controladas y validadas.

4.3 Instrucciones especiales de uso, manipulación y eliminación


La infusión de Avastin no debe administrarse ni mezclarse con soluciones glucosadas (v. más abajo "Incompatibilidades").

Avastin no debe administrarse en inyección i.v. rápida o bolo i.v.

La preparación de Avastin debe realizarla asépticamente un profesional médico o paramédico. Extraígase la cantidad necesaria de bevacizumab y dilúyase con solución salina al 0,9% hasta el volumen de administración requerido. La concentración de la solución de bevacizumab final debe mantenerse entre 1,4 mg/ml y 16,5 mg/ml.

Elimínese toda porción no utilizada del vial, ya que este producto no contiene conservantes. Los productos de uso parenteral deben inspeccionarse visualmente antes de su administración para descartar la presencia de partículas o cambios de color.

Incompatibilidades



**FOLLETO DE INFORMACIÓN AL PROFESIONAL
AVASTIN CONCENTRADO PARA SOLUCIÓN PARA INFUSIÓN**

400 mg/16 mL

REF: MT338187/12

REG. ISP N° B-1863/10

No se ha descrito ninguna incompatibilidad entre Avastin y las bolsas de cloruro de polivinilo o poliolefina. Tras la dilución con solución glucosada (5%) se ha observado un perfil de degradación de Avastin dependiente de la concentración.

Eliminación de medicamentos no utilizados/caducados

La emisión de productos farmacéuticos al medio ambiente debe reducirse a un mínimo. Los medicamentos no deben eliminarse a través de las aguas residuales, y su eliminación con los residuos domésticos también debe evitarse. Utilice los sistemas de recogida establecidos si los hay en su localidad.

4.4 Presentación

Viales con 400 mg/16 ml	1
Viales con 100 mg/4ml	1

Medicamento: guárdese fuera del alcance de los niños

Información de agosto de 2011

Fabricado en Suiza por F. Hoffmann-La Roche SA, Basilea

**FOLLETO DE INFORMACION
AL PROFESIONAL**

