

¿QUÉ ES UN ESAVI?

Los ESAVI son eventos adversos que no necesariamente corresponden a reacciones adversas comprobadas, y algunos pueden haber ocurrido independientemente de la vacunación, es por ello que poseen el término “supuestamente asociado con la vacunación”, tal sospecha sólo se puede confirmar o descartar después de un análisis detallado.

Los ESAVI son monitorizados constantemente y analizados por este Instituto, priorizando su análisis según seriedad de los mismos, de acuerdo al siguiente flujo de trabajo:



* FVV: Farmacovigilancia de Vacunas

Para mayor información puede acceder al siguiente enlace:
<https://www.ispch.cl/anamed/farmacovigilancia/vacunas/>

NOTIFICACIONES DE ESAVI EN PERSONAS DESDE LOS 18 AÑOS, RECIBIDAS EN EL SUBDEPARTAMENTO FARMACOVIGILANCIA

Intervalo: 24 de diciembre 2020 al 01 de octubre 2021

16.374

Reportes de ESAVI
recibidos

0,03%

Del total de dosis
administradas han reportado
un ESAVI

30,93

Tasa de notificación por cada
100.000 dosis administradas

Vacunas utilizadas en Chile

AstraZeneca
CanSino
Moderna
Pfizer-BioNTech
Sinovac

Dosis administradas

AstraZeneca (3.216.695)
CanSino (575.616)
Moderna (4.597.509)
Pfizer-BioNTech (23.595.886)
Sinovac (20.946.778)

TOTAL DE DOSIS ADMINISTRADAS

52.932.484

DISTRIBUCIÓN DE LOS REPORTES SEGÚN SERIEDAD

94,74%

Del total de notificaciones
corresponden a **ESAVI
No serio**, vale decir
se presentaron 29,31
notificaciones no serias cada
100.000 dosis administradas

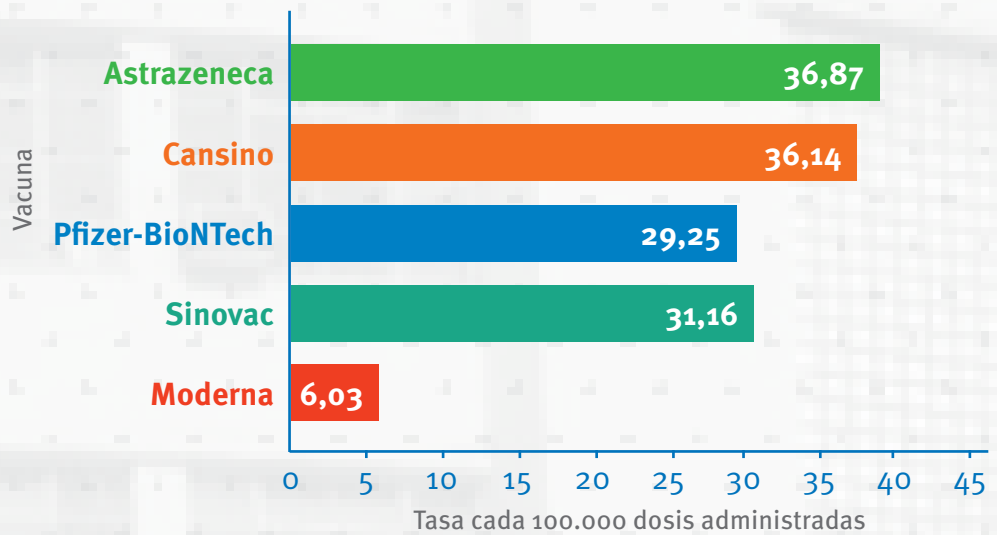
5,26%

Del total de notificaciones
corresponden a **ESAVI serio**,
vale decir se presentaron 1,63
notificaciones serias cada
100.000 dosis administradas

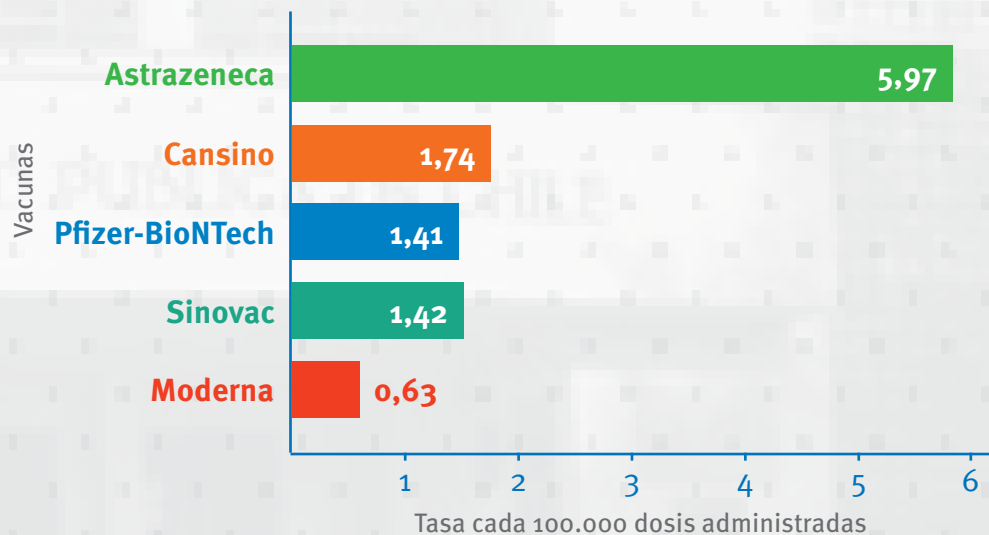
COMPARACIÓN DE TASAS DE NOTIFICACIÓN SE ESAVI DE LAS VACUNAS SARS-COV-2 APROBADAS Y UTILIZADAS EN CHILE.

Intervalo: 24 de diciembre 2020 al 01 octubre 2022

Tasa de
notificación de
ESAVI no serio
por vacuna SARS-
CoV-2 por cada
100.000 dosis
administradas en
población desde
los 18 años



Tasa de
notificación de
ESAVI serio por
vacuna SARS-
CoV-2 por cada
100.000 dosis
administradas en
población desde
los 18 años



VACUNA SARS-CoV-2 ASTRAZENECA

DISTRIBUCIÓN DE NOTIFICACIONES

36,87

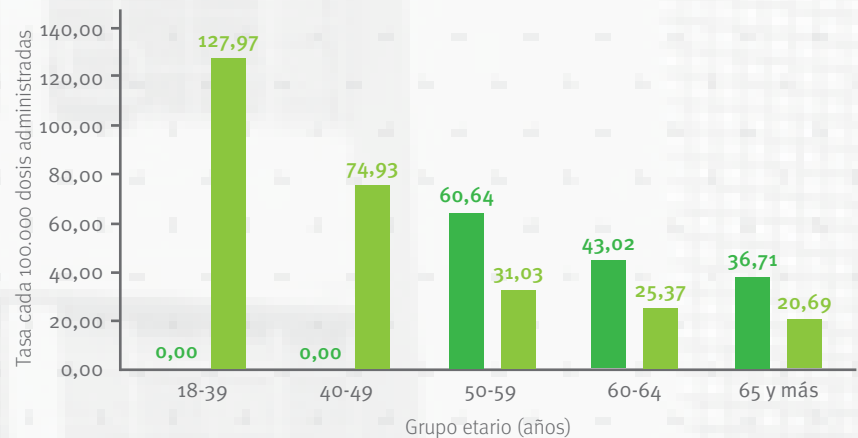
Notificaciones de **ESAVI no serio** por cada 100.000 dosis administradas fueron reportadas para esta vacuna

5,97

Notificaciones de **ESAVI serio** por cada 100.000 dosis administradas fueron reportadas para esta vacuna

Tasa de notificaciones según sexo y grupo etario

- Tasa de notificación de ESAVI por cada 100.000 dosis administradas sexo femenino
- Tasa de notificación de ESAVI por cada 100.000 dosis administradas sexo masculino



Tasas de los ESAVI más frecuentemente reportados por cada 100.000 dosis administradas

24

Reacción local en la zona de inyección

18

Cefalea

9

Fiebre

9

Mialgia

8

Malestar general

VACUNA SARS-CoV-2 CANSINO

DISTRIBUCIÓN DE NOTIFICACIONES

36,14

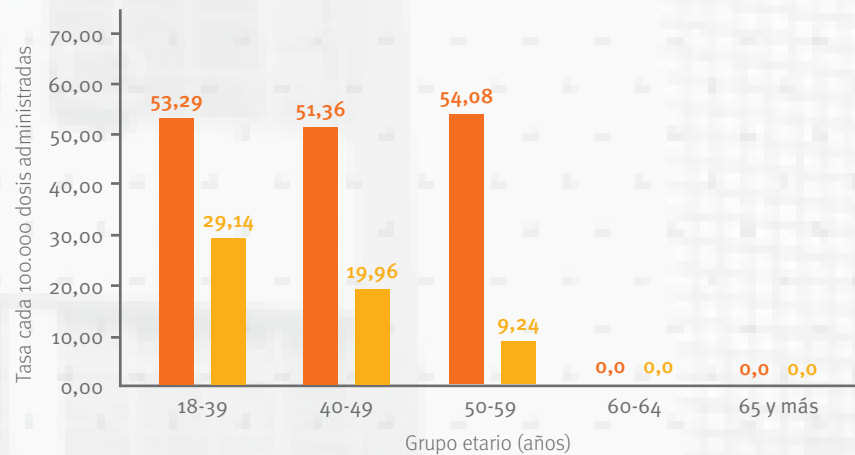
Notificaciones de **ESAVI no serio** por cada 100.000 dosis administradas fueron reportadas para esta vacuna

1,74

Notificaciones de **ESAVI serio** por cada 100.000 dosis administradas fueron reportadas para esta vacuna

Tasa de notificaciones según sexo y grupo etario

- Tasa de notificación de ESAVI por cada 100.000 dosis administradas sexo femenino
- Tasa de notificación de ESAVI por cada 100.000 dosis administradas sexo masculino



Tasas de los ESAVI más frecuentemente reportados por cada 100.000 dosis administradas

19

Cefalea

12

Reacción local en la zona de inyección

9

Fiebre

8

Malestar general

7

Mialgia

VACUNA SARS-CoV-2 MODERNA

DISTRIBUCIÓN DE NOTIFICACIONES

6,03

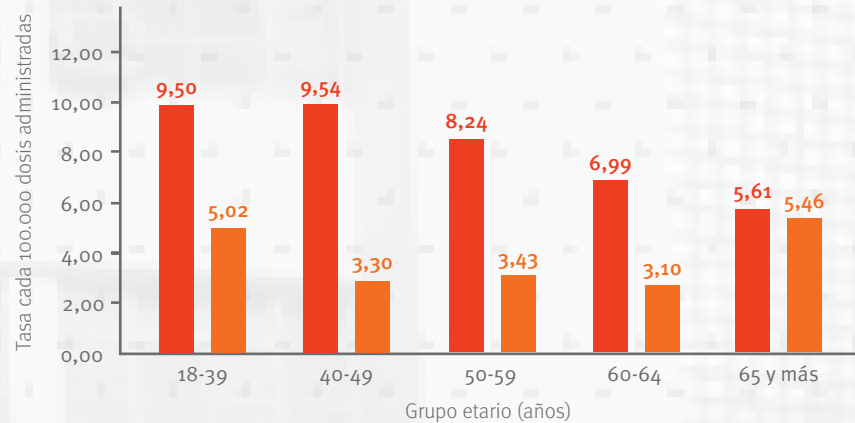
Notificaciones de ESAVI
no serio por cada 100.000
dosis administradas fueron
reportadas para esta vacuna

0,63

Notificaciones de ESAVI
serio por cada 100.000
dosis administradas fueron
reportadas para esta vacuna

Tasa de notificaciones según sexo y grupo etario

- Tasa de notificación de ESAVI
por cada 100.000 dosis
administradas sexo femenino
- Tasa de notificación de ESAVI
por cada 100.000 dosis
administradas sexo masculino



Tasas de los ESAVI más frecuentemente reportados por cada 100.000 dosis administradas

3

Reacción local
en la zona de
inyección

2

Cefalea

2

Mialgia

1

Fiebre

1

Prurito

VACUNA SARS-CoV-2 PFIZER-BIONTECH

DISTRIBUCIÓN DE NOTIFICACIONES

29,25

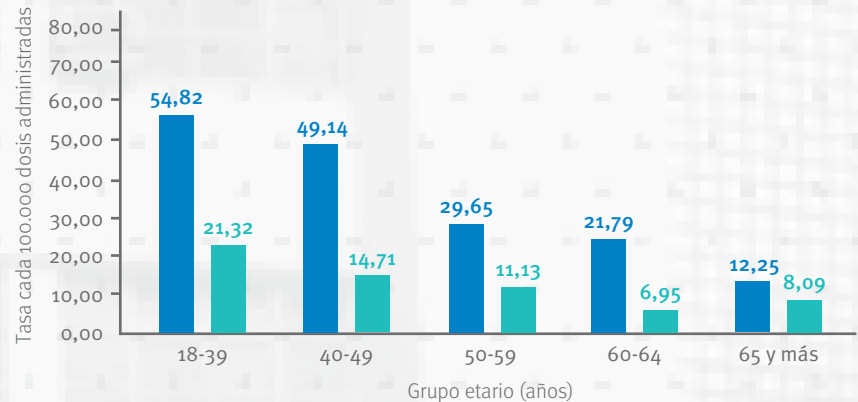
Notificaciones de ESAVI
no serio por cada 100.000
dosis administradas fueron
reportadas para esta vacuna

1,41

Notificaciones de ESAVI
serio por cada 100.000
dosis administradas fueron
reportadas para esta vacuna

Tasa de notificaciones según sexo y grupo etario

- Tasa de notificación de ESAVI por cada 100.000 dosis administradas sexo femenino
- Tasa de notificación de ESAVI por cada 100.000 dosis administradas sexo masculino



Tasas de los ESAVI más frecuentemente reportados por cada 100.000 dosis administradas

21
Reacción local
en la zona de
inyección

13
Cefalea

6
Fiebre

6
Mialgia

5
Malestar
general

VACUNA SARS-CoV-2 SINOVAC

DISTRIBUCIÓN DE NOTIFICACIONES

31,16

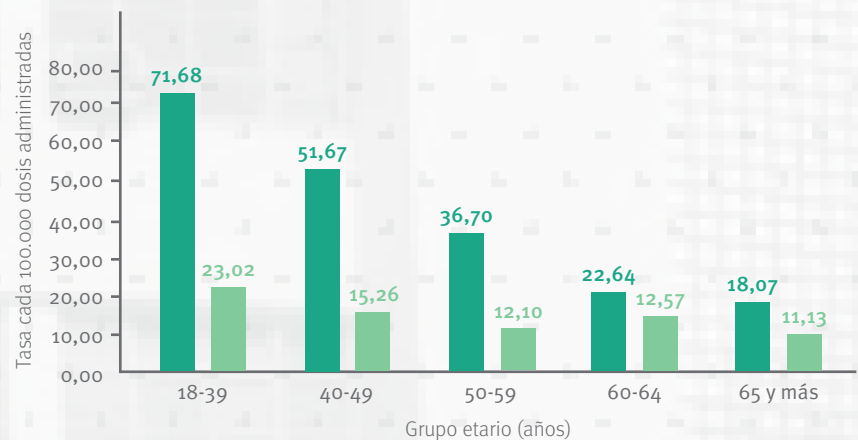
Notificaciones de ESAVI
no serio por cada 100.000
dosis administradas fueron
reportadas para esta vacuna

1,42

Notificaciones de ESAVI
serio por cada 100.000
dosis administradas fueron
reportadas para esta vacuna

Tasa de notificaciones según sexo y grupo etario

- Tasa de notificación de ESAVI por cada 100.000 dosis administradas sexo femenino
- Tasa de notificación de ESAVI por cada 100.000 dosis administradas sexo masculino



Tasas de los ESAVI más frecuentemente reportados por cada 100.000 dosis administradas

12

Cefalea

11

Reacción local
en la zona de
inyección

4

Mialgia

4

Prurito

3

Náuseas