



INSTRUCTIVO DE ADSCRIPCIÓN EN PORTAL PEEC-EA SALUD OCUPACIONAL

INSTITUTO DE SALUD PÚBLICA DE CHILE

Coordinación PEEC-EA
Sección Laboratorio de Toxicología Ocupacional

INDICE:**CONTENIDO:**

Capítulo 1: Ingresar al Portal PEEC-EA	5
Capítulo 2: Mis Adscripciones OnLine	6
Paso 1 Ingresar a Mis Adscripciones OnLine	7
Paso 2 Proceso Inicial para la Adscripción OnLine	8
Paso 3 Guardar y Continuar con el Proceso	10
Paso 4 Selección de Subprogramas	11
Paso 5 Formas de Pago	14
Paso 6 Finalizar Proceso de Adscripción OnLine	22
Adscripción Validada	24
Capítulo 3: Salir del Portal PEEC-EA	25
Capítulo 4: Adscripción Presencial en el Instituto de Salud Pública de Chile	26
Recomendaciones	27

Adscripción PEEC-EA

Con el propósito de entregar un mejor servicio a nuestros usuarios, el proceso de Adscripción y Pago PEEC-EA se realiza a través de la plataforma Portal PEEC-EA, disponible en la página web del Instituto de Salud Pública de Chile <https://peec.ispch.gob.cl/>

El proceso y las condiciones para la adscripción y el pago se explica detalladamente en este documento y ante cualquier duda respecto a este tema, consulte directamente a peec-eaocupacional@ispch.cl.

Podrán adscribirse y participar en el programa PEEC-EA de Salud Ocupacional, los laboratorios públicos o privados, nacionales o internacionales, que realicen ensayos en el área de la Salud Ocupacional.

Todos los laboratorios, tanto del sector público y privado, que deseen participar en el PEEC-EA del año en curso, deberán pagar las prestaciones solicitadas, completar y enviar al Instituto de Salud Pública de Chile la ficha de adscripción y pago.

Medios de Pago

- 1.- Pago efectivo en el Instituto de Salud Pública de Chile.
- 2.- Pago cheque en el Instituto de Salud Pública de Chile.
- 3.- Orden de compra portal mercado público.
- 4.- Pago en línea a través de la Tesorería General de la República (TGR).

Importante: Solicitamos a todos los participantes adscribirse y pagar dentro del plazo publicado, para así asegurar su cupo.

Obtención de Clave

Si usted no ha participado anteriormente en el PEEC-EA o es un laboratorio nuevo, y por lo cual no dispone de clave de acceso al Portal PEEC-EA, debe realizar su solicitud de clave para poder iniciar su inscripción al correo electrónico peec-eaocupacional@ispch.cl e indicar la siguiente información:

- Nombre del Laboratorio:
- Dirección:
- Nombre de director técnico (DT):
- Correo Electrónico (e-mail) DT:
- Nombre de Encargado de Calidad (EC):
- Correo Electrónico (e-mail) EC:
- RUT:
- Razón Social:
- Giro:

Importante: En el caso de que no disponga de clave o no se encuentre registrado, deberá comunicarse con el Laboratorio de Toxicología Ocupacional, en el siguiente correo electrónico: peec-eaocupacional@ispch.cl.

Esta modalidad de adscripción OnLine se encontrará vigente desde el **04 de marzo hasta el 15 de abril del año 2024**. Pasado dicho plazo esta vía de inscripción se inactivará.

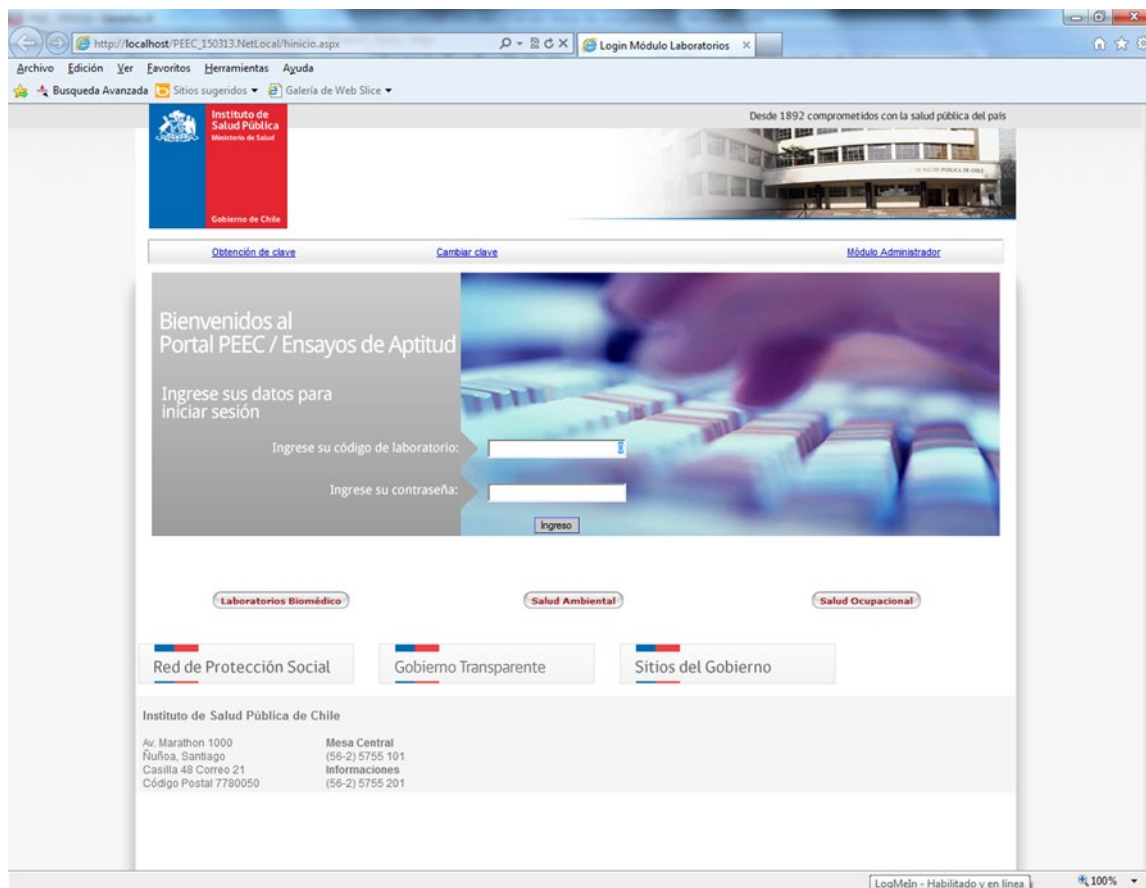
Capítulo 1: Ingresar al Portal PEEC-EA

Los interesados en participar en el PEEC-EA de Salud Ocupacional, deben acceder a la página:

<https://peec.ispch.gob.cl/>

Realice los siguientes pasos que se señalan en el presente instructivo.

Al ingresar al enlace **Portal PEEC Ensayo de Aptitud**, se desplegará una página donde debe ingresar su **“Código de Laboratorio”** y su **“Contraseña”**, datos que fueron otorgados por la Coordinación PEEC-EA, del Departamento de Salud Ocupacional del Instituto de Salud Pública de Chile.



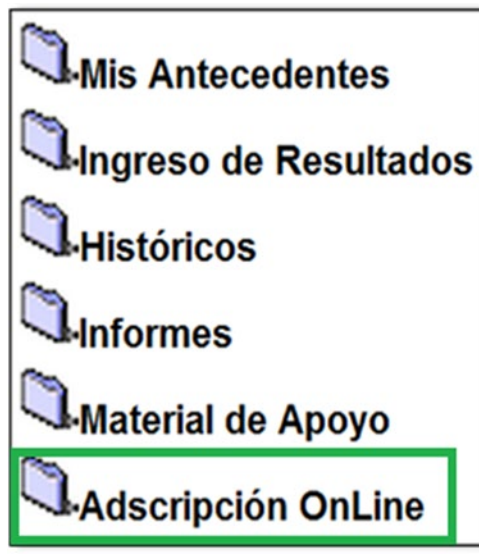
Capítulo 2: Mis Adscripciones OnLine.

Cada laboratorio que desee participar en el PEEC-EA debe adscribirse al programa a través de la opción “**Adscripción OnLine**” del Portal PEEC-EA y hacerlo en el plazo definido para ello.

Puntos importantes a considerar en el Proceso de Adscripción:

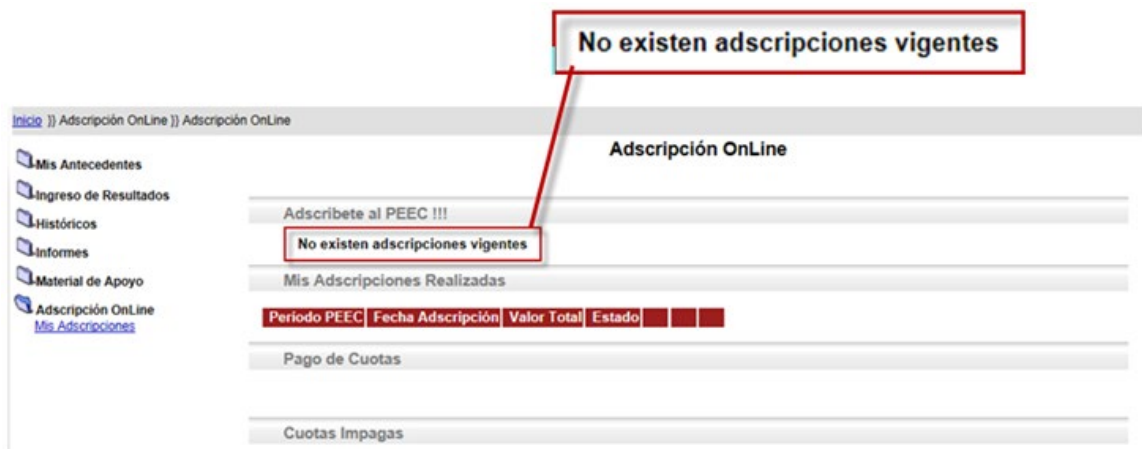
- El proceso de adscripción tiene plazo definido. Es importante tomar las precauciones necesarias para que su laboratorio realice el proceso dentro del plazo. De lo contrario pueden existir dificultades si deja este proceso hacia el final del período de adscripción.
- Ingresar la información requerida por el sistema, en la secuencia estipulada por el Portal (de arriba hacia abajo). En el caso de que en algunos campos exista barra desplazable horizontal, llenar los campos en la misma dirección, ya que de lo contrario el Portal no permitirá continuar con el proceso de adscripción.
- Debe tener la precaución de guardar la información en cada etapa del proceso. Sin embargo, el hecho de guardar la información no significa que usted ha enviado la adscripción en forma definitiva, para esto debe completar todo el proceso descrito en esta guía.
- El usuario es el responsable de revisar y actualizar los datos del laboratorio correspondiente. **Si la información provista por el laboratorio es errónea o insuficiente, el Coordinador del PEEC-EA no será responsable de las dificultades en la entrega del servicio. Del mismo modo, el usuario deberá, actualizar los datos frente a cualquier modificación.**

Paso 1: Ingresar a Mis Adscripciones OnLine.



Se visualizará el proceso de adscripción (Adscripción OnLine) correspondiente, es importante que la persona responsable de este proceso revise y actualice los datos del Laboratorio.

En caso que ingrese al módulo de adscripción fuera de las fechas estipuladas aparecerá un mensaje que informa la inactividad del módulo de adscripciones.



Paso 2: Proceso Inicial para la Adscripciones OnLine.

El usuario deberá ingresar la información más relevante del proceso en el orden establecido por el Portal PEEC-EA. De lo contrario el sistema no permitirá continuar. Llenar los campos obligatorios que aparecen con un asterisco de color rojo (“*”).

Es importante saber que, si la información provista por el laboratorio es errónea o insuficiente, el **Coordinador del PEEC-EA** no será responsable de las dificultades en la entrega del servicio. Del mismo modo, la comunicación al cliente se realizará a través de los correos electrónicos del Director Técnico indicados en la ficha de adscripción del laboratorio, cualquier modificación o errores en cuanto a los antecedentes o correo electrónico del laboratorio adscrito, es responsabilidad del participante informar al Coordinador del PEEC-EA de dicha situación.

Identificación del Laboratorio	
Código Laboratorio	299999 0
Origen	Nacional
Nombre	LABORATORIO PRUEBAS SALUD OCUPACIONAL
Antecedentes Comerciales	
Rut	1-9
Giro	LABORATORIO
Razón Social	LABORATORIO PRUEBAS SALUD OCUPACIONAL
* E-Mail	<input type="text" value="lcbaez@ispch.cl"/> Solo 1 mail
E-Mail Alternativo	<input type="text" value="csaldana@ispch.cl"/> Solo 1 mail

Verificar si los antecedentes están correctos para continuar con el Proceso. De lo contrario, comunicarse con el **Coordinador PEEC-EA**.

Antecedentes Técnicos	
* Miembro Rila	<input type="text" value="Seleccione"/> ▼
Red Interamericana de Laboratorios de Análisis de Alimentos	
* Tipo de Laboratorio	<input type="text" value="SALUD OCUPACIONAL"/> ▼
* Tipo de Administración	<input type="text" value="PRIVADOS"/> ▼

En “**Antecedentes Acreditación o Reconocimiento**” usted podrá modificar y/o agregar un ítem con respecto a este punto. En el caso de contar con una acreditación o reconocimiento, en el botón “**Examinar...**” se podrá adjuntar el documento digitalizado en formato pdf.

Para agregar una nueva institución u organismo, deberá hacer clic en [**Nueva fila**]. Si la institución no está considerada en la lista desplegable, debe solicitar que la agreguen enviando un correo a peec-eaocupacional@ispch.cl.

Antecedentes Acreditación o Reconocimiento

* Lab. Acreditado NCh-ISO 17025

* Instituto que Otorga

Instituto	N° Acreditación	Fecha Acreditación	Archivo
x INN	875485485	20/12/13	<input type="text" value=""/> <input type="button" value="Examinar..."/>
[Nueva fila]			

En caso de que la institución no se encuentre en la lista favor contactarse con: metrologia@ispch.cl

* Lab. Reconocido

* Organismo que Otorga

Organismo	N° Resolución / N° FAX	Fecha Resolución	Archivo
x SAG	123456789	20/12/13	<input type="text" value=""/> <input type="button" value="Examinar..."/>
Seleccione	<input type="text" value=""/>	//	<input type="text" value=""/> <input type="button" value="Examinar..."/>
[Nueva fila]			

En caso de que el organismo no se encuentre en la lista favor contactarse con: metrologia@ispch.cl

Direcciones del Establecimiento

Dirección	País	Provincia	Comuna	Teléfono	Fax	Anexo
1	CHILE	(NO DEFINIDA)	(NO DEFINIDA)	1	1	1

Personal del Establecimiento

Rut	DV	A. Paterno	A. Materno	Nombre	Activo	Profesión	Cargo
x	0	LOPEZ	LOPEZ	FERNANDO	<input checked="" type="checkbox"/> Activo	BIOQUIMICO	DIRECTOR TÉCNICO
	0				<input type="checkbox"/> Activo	Seleccione	Seleccione
[Nueva fila]							

*Datos Obligatorios

Los campos de “**Direcciones del Establecimiento**” sólo se visualizan. Si desea modificar o cambiar la dirección, debe enviar la solicitud a peec-eaocupacional@ispch.cl.

En “**Personal del Establecimiento**”, usted podrá modificar, agregar, activar y/o desactivar los campos correspondientes. Para agregar un nuevo personal, deberá hacer click en [**Nueva fila**].

Importante: ingresar la información requerida por el sistema en la secuencia estipulada por el Portal (de arriba hacia abajo). En el caso de que en algunos campos exista barra desplazable horizontal, llenar los campos en la misma dirección, ya que de lo contrario el Portal no permitirá continuar con el proceso de Adscripción.

Paso 3: Guardar y Continuar con el Proceso.

Verificar que ingresó toda la información correspondiente en forma correcta, luego hacer clic en el botón “**Guardar y Continuar con el Proceso de Adscripción OnLine**”.

Guardar y Continuar con la Adscripción OnLine

Luego de guardad los antecedentes haga clic en “**Pinche aquí para Adscribirse al PEEC- EA**”.

Adscripción OnLine

Adscribete al PEEC !!!								
<div style="border: 2px solid green; padding: 5px; display: inline-block;"> Pinche aquí para adscribirse al PEEC 2012 </div>								
Mis Adscripciones Realizadas								
<table border="1" style="width: 100%; border-collapse: collapse; background-color: #f2f2f2;"> <thead> <tr> <th style="background-color: #800000; color: white;">Período PEEC</th> <th style="background-color: #800000; color: white;">Fecha Adscripción</th> <th style="background-color: #800000; color: white;">Valor Total</th> <th style="background-color: #800000; color: white;">Estado</th> </tr> </thead> <tbody> <tr> <td style="width: 25%;"></td> <td style="width: 25%;"></td> <td style="width: 25%;"></td> <td style="width: 25%;"></td> </tr> </tbody> </table>	Período PEEC	Fecha Adscripción	Valor Total	Estado				
Período PEEC	Fecha Adscripción	Valor Total	Estado					
Formas de Pago								

Adscripción OnLine

Identificación			
Laboratorio	199999 LAB. PRUEBAS SALUD AMBIENTAL		
Rut	1-1	Periodo PEEC	2014
Razón Soc.	1	Fecha Adscripción	13/12/13
Tipo Lab.	AMBIENTE Y ALIMENTOS		
Selección de Subprogramas			
	Subprogramas		Valor
	ANÁLISIS PROXIMAL Y METALES EN ALIMENTOS		70.494
	NITRITOS Y FLUOR EN AGUAS		48.580
Forma de Pago			
Valor Total a Pagar	119.074		
Pago	Monto Total		
Forma de Pago	Efectivo		
Lugar de Pago	Comuna	Monto a Pagar	Estado del Pago
Pago en ISP	ÑUÑO A	119.074	Pendiente
<input checked="" type="checkbox"/> Acepto los términos y condiciones			
*Datos Obligatorios			
Guardar		Finalizar Adscripción	
Volver			

Paso 4: Selección de Subprogramas.

En este paso del proceso de Adscripción, el usuario debe seleccionar los subprogramas que desea adscribirse. El portal tiene tres opciones para hacer este proceso de selección que se indican en el siguiente recuadro:

Ventana para Agregar Subprogramas:

Agregar Subprograma	Seleccionar los Subprogramas haciendo clic en el casillero que les corresponde.
Eliminar Subprogramas	Utilizar este botón para eliminar un subprograma.
Imprimir Cotización	Opción para imprimir el documento con el valor a pagar, está en formato PDF.

Pinchar el casillero que corresponde al programa que quiere agregar.

Código	Subprograma	Valor	Seleccionar
2340020	EVALUACIÓN DE COLINESTERASA	35.529	<input type="checkbox"/>
5241127	EVALUACION DE ARSENICO TOTAL EN ORINA	321.915	<input type="checkbox"/>
5241128	EVALUACION DE ARSENICO NO DIETARIO ORINA	321.915	<input type="checkbox"/>
5241129	EVALUACION DE PLOMO EN SANGRE	321.915	<input type="checkbox"/>
5241130	EVALUACION DE MERCURIO EN ORINA	321.915	<input type="checkbox"/>
5241131	EVALUACION DE CREATININA EN ORINA	288.432	<input type="checkbox"/>
5242233	EVALUACION DE FORMALDEHIDO	277.951	<input type="checkbox"/>
5242234	EVALUACION DE XILENO	277.951	<input type="checkbox"/>
5242235	EVALUACION DE ACIDO SULFURICO	309.915	<input type="checkbox"/>
5242236	EVALUACION DE SILICE	1.225.448	<input type="checkbox"/>

Ventana para Eliminar Subprogramas:

Seleccionar casillero de subprograma que quiere eliminar y dar click en “Confirmar”

Eliminar Subprogramas			
Código	Subprograma	Valor	Seleccionar
2340020	EVALUACIÓN DE COLINESTERASA	35.529	<input type="checkbox"/>
5241127	EVALUACION DE ARSENICO TOTAL EN ORINA	321.915	<input type="checkbox"/>
5241128	EVALUACION DE ARSENICO NO DIETARIO ORINA	321.915	<input type="checkbox"/>
5242236	EVALUACION DE SILICE	1.225.448	<input type="checkbox"/>

Los subprogramas que usted haya **seleccionados definitivamente** aparecerán en el campo de “Selección de Subprogramas” con el nombre de la **Evaluación** y el **Valor** correspondiente como se señala en la siguiente imagen:

Selección de Subprogramas	
Subprogramas	Valor
EVALUACIÓN DE COLINESTERASA	35.529
EVALUACION DE ARSENICO TOTAL EN ORINA	321.915
EVALUACION DE ARSENICO NO DIETARIO ORINA	321.915
EVALUACION DE SILICE	1.225.448

Ficha para imprimir cotización: La ficha se encuentra en formato PDF, la cual puede ser descargada a su computadora para registro e impresión.



Cotización Adscripción PEEC

Fecha: 22/01/14
Hora: 14:36:06



Identificación del Laboratorio

Laboratorio: 200000 LABORATORIO PRUEBAS SALUD OCUPACIONAL
Rut: 1 0
Razón Social: LABORATORIO PRUEBAS SALUD OCUPACIONAL

Identificación del Programa PEEC

Periodo PEEC: 2014
Fecha Inicio Inscripción: 21/01/14
Fecha Final Inscripción: 31/01/14

Subprogramas

Código	Nombre	Valor
2340020	EVALUACIÓN DE COLINESTERASA	35.529
5241127	EVALUACION DE ARSENICO TOTAL EN ORINA	321.915
5241128	EVALUACION DE ARSENICO NO DIETARIO ORINA	321.915
5242236	EVALUACION DE SILICE	1.225.448

Valor Total: 1.004.807

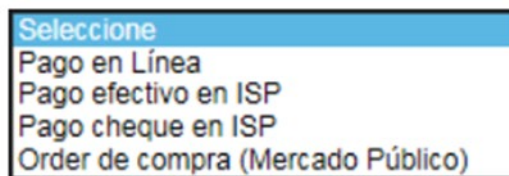
Paso 5: Formas de Pago.

Luego de seleccionar los Subprogramas en los que participará en Laboratorio, durante el periodo correspondiente, el sistema le indicará, en forma automática, cada uno de los valores de los subprogramas y el valor total final que deberá pagar. En los campos que se visualizan a continuación se indican los pasos a seguir.

IMPORTANTE:

- A partir del segundo semestre del 2019 el Instituto de Salud Pública recibe pagos en línea a través de la Tesorería General de la República (TGR).
- Respecto a años anteriores se han eliminado las formas de pago “Trasferencia Bancaria”, “Depósito Bancario” (en efectivo o con documento) y el “Pago en cuotas”.

En formas de pago se desplegarán las siguientes formas:

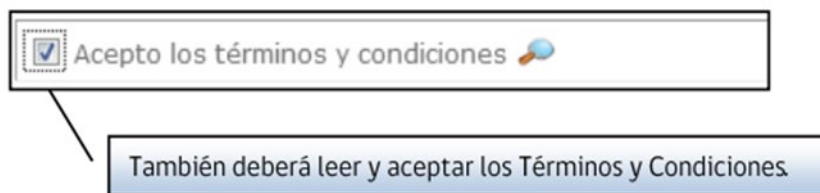


Forma de pago: El sistema le da la opción de seleccionar de qué forma usted realizará el pago correspondiente a la adscripción, las opciones se indican en la imagen.

Seleccionar la forma de pago: El portal PEEC le da 4 opciones para completar el pago de la adscripción, que se señalaran a continuación:

- 1.- Pago efectivo en ISP.
- 2.- Pago cheque en ISP.
- 3.- Orden de Compra portal mercado público.
- 4.- Pago en línea a través de la Tesorería General de la República (TGR).

El Laboratorio deberá leer detenidamente los términos y condiciones del Programa PEEC-EA, y aceptarlas para cada forma de pago seleccionada.



1.- Efectivo: El sistema cargará los datos requeridos automáticamente para el pago con esta modalidad. Para luego llevar a cabo el pago personalmente de la adscripción en la dirección del Instituto de Salud Pública de Chile (Marathon 1000, Ñuñoa, RM), antes de la fecha de vencimiento, para que el estado del proceso se pueda finalizar.

Forma de Pago			
Valor Total a Pagar		119.074	
Pago		Monto Total	
Forma de Pago		Efectivo	
Lugar de Pago	Comuna	Monto a Pagar	Estado del Pago
Pago en ISP	ÑUÑO A	119.074	Pendiente

Acepto los términos y condiciones

Se deben aceptar los términos y condiciones para poder continuar.

2.- Cheque: Existen dos formas de enviar los cheques y concretar los pagos.

- Enviar personalmente de forma directa al Instituto de Salud Pública de Chile.
- Enviar los cheques por correos certificado y en sobre es importante indicar, el **nombre de Laboratorio** junto con el **Código PEEC-EA** correspondiente.

Nota: Además, se debe hacer el ingreso de la información en el portal PEEC-EA de la misma manera que el pago en efectivo.

3.-Orden de compra: Los laboratorios del sector público deben pagar la adscripción a través del portal mercado público, en la página <http://www.mercadopublico.cl/> y luego debe ingresar al Portal PECC-EA los siguientes datos:

- Fecha de orden de compra (O/C).
- Número de la O/C.

Los datos señalados anteriormente se obtienen de la orden de compra generada por el portal mercado público.

Rut : Demandante :
 Dirección : Unidad de Compra :
 Teléfono : Fecha Envío OC : 28.02.2013 11:07:38
 Fax : Estado : Aceptada

ORDEN DE COMPRA N°:

SEÑOR (ES) INSTITUTO DE SALUD PUBLICA DE CHILE A Sr (a) : Cecilia Yañez Pérez Cecilia Yañez Pérez
 DIRECCIÓN Marathon Nº 1000 Ñuñoa Región Metropolitana de Santiago FONDO : (56)02) 5755103
 RUT : 61.605.000-1 FAX : (56)02) 5755665

NOMBRE ORDEN DE COMPRA : ADSCRIPCION DE ENSAYO APTITUD 2013.
 FECHA ENTREGA PRODUCTOS :
 DIRECCION DE ENVIO FACTURA :
 DIRECCION DE DESPACHO :
 METODO DE DESPACHO : Despachar a Dirección de envío
 FORMA DE PAGO : 30 días contra la recepción conforme de la factura
 CONTACTO OC : Hernan Mauricio Vera Asencio 56-67-263278

Código	Producto	Cantidad / Unidad	Especificaciones Comprador	Especificaciones Proveedor	Precio Unitario	Descuento	Cargos	Valor Total	
		1 Unidad	Codigo 8311156; 1 ensayo de aptitud enumeracion ECOLI Enterobacteriaceae y coliformes en alimentos MAO3/A	Codigo 8311156; 1 ensayo de aptitud enumeracion ECOLI Enterobacteriaceae y coliformes en alimentos MAO3/A	111.026,00	0,00	0,00	111.026	
			Codigo 8311159; 1 ensayo de aptitud deteccion de salmonella SPP en alimentos.	Codigo 8311159; 1 ensayo de aptitud deteccion de salmonella SPP en alimentos.					
								Neto \$	111.026
								Desc. \$	0
								Cargos \$	0
								Subtotal \$	111.026
								Exento \$	0
								Total \$	111.026

Orden de Compra Contratación con titulares de derecho de propiedad intelectual o industrial

Fuente Financiamiento:

Observaciones:

ADSCRIPCION DE ENSAYO APTITUD 2013; PARA EL LABORATORIO REGIONAL; SEGUN COTIZACION N°162; DEL 06-02-2013; RESOLUCION QUE APRUEBA EL TRATO DIRECTO N°112 27-2-2013; COMPROMISO PRESUPUESTARIO N°510036

Derechos del Proveedor del Mercado Público

1. Derecho a entender los resultados de cada proceso
2. Derecho a participar en mercado público igualmente y sin discriminaciones arbitrarias.
3. Derecho a exigir el pago convenido en el tiempo y forma establecida en las bases de licitación.
4. Derecho a impugnar los actos de los organismos compradores del sistema.
5. A otorgar y pagar el producto y servicios antes los organismos compradores, previo a no relacionados con procesos de compra e contratación en desarrollo.
6. Derecho a inscribirse en el registro oficial de comités de la Administración del Estado, ChileProveedores y a no entregar documentación que se encuentre sancionada en este.

Especificaciones
 Para revisar en detalle sus derechos como proveedor visite <https://www.mercadopublico.cl/PortalMP2/secciones/leyes-y-reglamento/derechos-del-proveedor.html>

Ingresar al Portal PEEC-EA ambos datos.

Forma de Pago	
Valor Total a Pagar	160.395
Pago	Monto Total
Forma de Pago	Order de compra (Mercado Público)
* Fecha O/C	<input type="text"/>
* Número O/C	<input type="text"/>


Los datos señalados anteriormente se obtienen cuando el usuario ya ha realizado el pago correspondiente a la adscripción a través del Portal de Orden de Compra, ésta genera un documento donde es importante sacar la siguiente información:

- Una vez publicada la orden, debe enviar un correo informando sobre la publicación de la orden de compra al correo neorsi@ispch.cl
- Luego de ingresar las formas de pago, el proceso de adscripción se completará si usted hace click en el botón Finalizar Adscripción (ver paso 6).

4.-Pago en línea (TGR): En caso de seleccionar esta opción de pago usted podrá “guardar” sus datos. Una vez almacenados sus datos, proceder a elegir la opción “finalizar” su ficha de adscripción o “Volver” a la página principal de adscripción haciendo click en los botones respectivos que se encuentran al final de la página.



Al haber seleccionado la opción de “Pago en línea” y después haber clickeado el botón “Finalizar Adscripción” el Portal PEEC-EA se desplegará la siguiente pantalla:

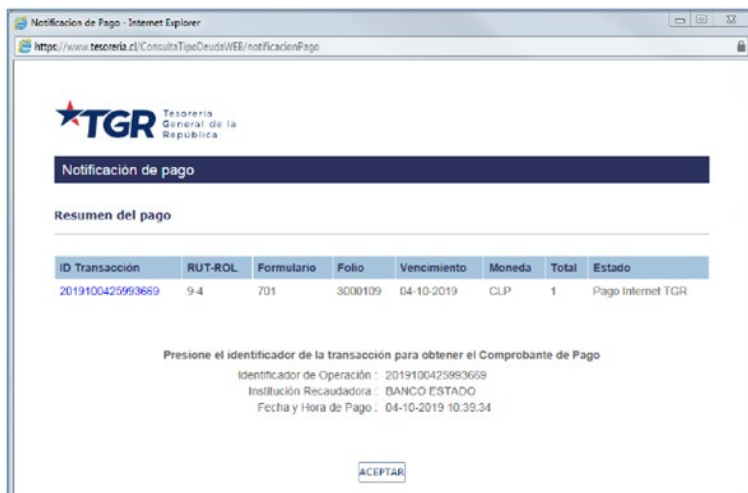


Seleccionar institución bancaria o sistema de pago de su elección.

Confirmación de Adscripción por TGR

Si el pago fue realizado con éxito, se generarán los siguientes documentos:

- 1.- Comprobante de pago de TGR.
- 2.- Comprobante de pago de institución bancaria.
- 3.- Correos electrónicos de Portal PEEC-EA que confirma su adscripción.



Pagos Pendientes

Si no procedió a realizar el pago por TGR, EL Portal PEEC guardará automáticamente su ficha de Adscripción online.

Usted puede ingresar nuevamente al Sistema Portal PEEC (opción mis adscripciones) y aparecerán 2 opciones en la pantalla de Adscripción Online.

Adscripción OnLine

Adscribete al PEEC !!!

Su adscripción posee una orden de pago electrónico pendiente, con fecha 03/10/19, puede escoger entre :

- [Desplegar la pantalla de pago para validar y completar el proceso de adscripción, sin cambios en el listado de subprogramas.](#)

Sólo si no ha completado el proceso de pago electrónico pendiente, con fecha 03/10/19, puede escoger:

- [Continuar con su adscripción, pudiendo modificar la selección de subprogramas. Esto reemplazará la orden de pago electrónico existente.](#)

Opción 1: Desplegar la pantalla de pago para validar y completar el proceso de adscripción, sin cambios en el listado de subprogramas: Esta opción permite desplegar la pantalla de pago de TGR sin cambios en la ficha de adscripción ni en el monto total.

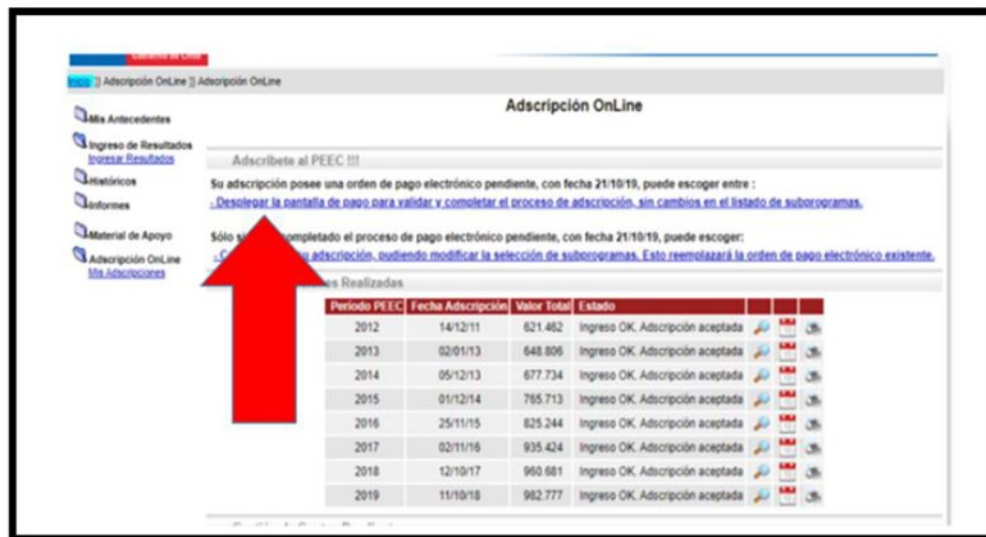
Opción 2: Continuar con su adscripción, pudiendo modificar la selección de subprogramas. Esto reemplazará la orden de pago electrónica existente: Esta opción permite agregar o eliminar subprogramas, pero reemplazará la orden de pago anterior.

Pago TGR no válidos por Portal PEEC

Si efectuó satisfactoriamente el pago por TGR, pero Portal PEEC no lo reconoce (no validado), NO deben seleccionar la opción 2 si no que seguir con los pasos que se detallan a continuación.

Para validar su pago TGR en el Portal PEEC debe seguir los siguientes pasos:

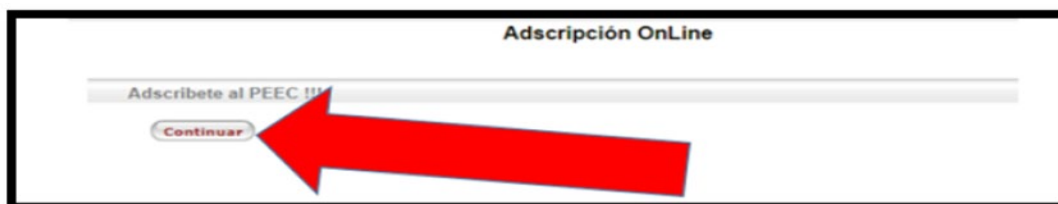
- 1.- Hacer click en la primera opción



- 2.- Cerrar la pantalla emergente de TGR



- 3.- Para finalizar debe hacer click en el botón Continuar de la pantalla de Adscripción OnLine de Portal PEEC.



4.- Finalmente quedará validado para la Adscripción 2022.

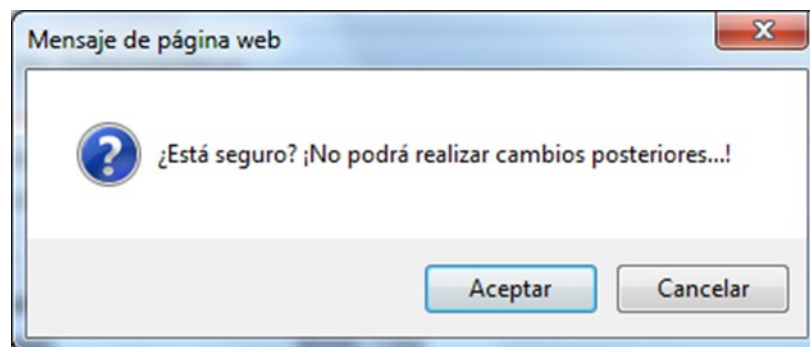
Adscripción OnLine				
Adscribete al PEEC !!!				
Felicitaciones, ya está participando en el PEEC 2020.				
Mis Adscripciones Realizadas				
Período PEEC	Fecha Adscripción	Valor Total	Estado	
2020	05/11/19	1	Ingreso OK. Adscripción aceptada	

Paso 6: Finalizar Proceso de Adscripción OnLine.

Adscripción OnLine				
Identificación				
Laboratorio	100000 LAB. PRUEBAS SALUD AMBIENTAL			
Rut	1-1	Período PEEC	2014	Fecha Adscripción
Razón Soc.	1			
Tipo Lab.	AMBIENTE Y ALIMENTOS			
Selección de Subprogramas				
Subprogramas		Valor		
ANÁLISIS PROXIMAL Y METALES EN ALIMENTOS		70.494		
NITRITOS Y FLUOR EN AGUAS		48.590		
Forma de Pago				
Valor Total a Pagar	119.074			
Pago	Monto Total			
Forma de Pago	Efectivo			
Lugar de Pago	Comuna	Monto a Pagar	Estado del Pago	
Pago en ISP	ÑUÑO A	119.074	Pendiente	
<input checked="" type="checkbox"/> Acepto los términos y condiciones				
* Datos Obligatorios				
Guardar		Finalizar Adscripción		Volver

Realizar click en “Finalizar Adscripción”.

Aparecerá la siguiente ventana:



Al Aceptar el sistema presentará el mensaje: “**Ingreso OK. Esperando proceso de validación**”. El estado de las adscripciones realizadas cambiará al realizar el pago correspondiente.

Se generará en forma automática un correo de **pre-Adscripción** registrado en el Portal PEEC-EA indicando la recepción de los antecedentes.

Adscribete al PEEC !!!

Ya realizó su adscripción al PEEC . Espere la validación.

Mis Adscripciones Realizadas

Período PEEC	Fecha Adscripción	Valor Total	Estado			
2014	22/01/14	1.904.807	Ingreso OK. Esperando proceso de validación			

Pago de Cuotas

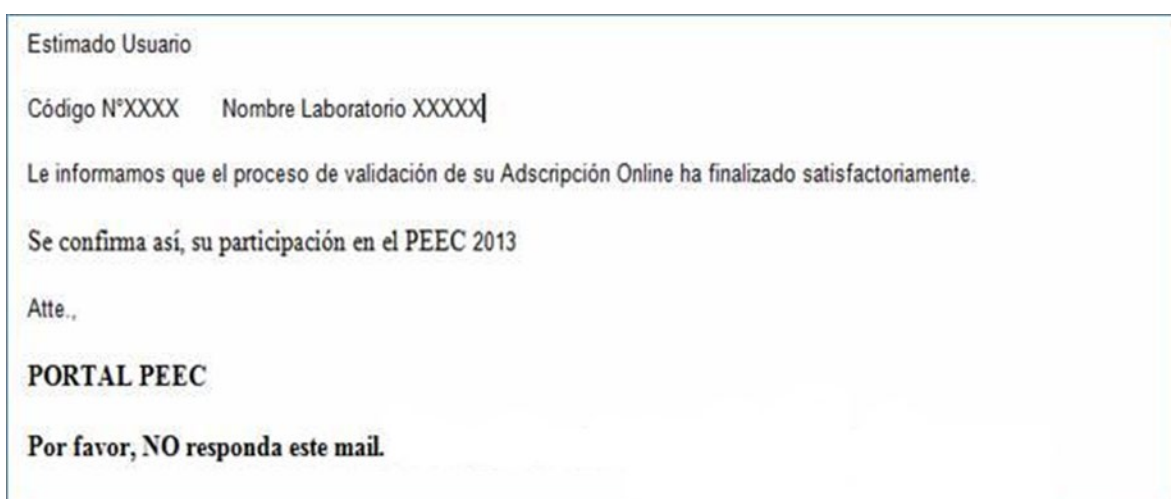
Cuotas Impagas

El ícono de la lupa le permite ver la ficha de Adscripción OnLine, el calendario corresponde a los envíos de material de control PEEC-EA, y el de la impresora, es para imprimir la ficha de Adscripción.

Cuando la **Sección Gestión de Productos y Servicios** (Caja) del Instituto de Salud Pública de Chile proporcione el V°B° a la Adscripción de su Laboratorio, una vez confirmado el pago, se enviará un correo electrónico indicando que la Adscripción se ha concretado con éxito. Sólo cuando su Laboratorio reciba este e-mail, su adscripción ha sido debidamente aceptada.

Adscripción Válida.

Una vez que usted envía su ficha de Adscripción OnLine, la Sección Gestión de Productos y Servicios, del Instituto de Salud Pública de Chile procederá a la verificación de sus datos y pagos. Una vez comprobados los datos se validarán a través del Portal y recibirán un correo electrónico confirmando su participación al PEEC-EA.



También puede verificarlo en el Portal PEEC-EA, en la opción Adscripción OnLine.

Adscripción OnLine

Adscribete al PEEC !!!			
Felicitaciones, ya está participando en el PEEC .			
Mis Adscripciones Realizadas			
Periodo PEEC	Fecha Adscripción	Valor Total	Estado
2014	12/12/13	119.074	Ingreso OK. Adscripción aceptada   
Pago de Cuotas			

Capítulo 3: Salir del Portal PEEC-EA.

Cuando desee salir del Portal PEEC-EA debe hacer click en el enlace “Inicio”, como se muestra a continuación:

Desde 1892 comprometidos con la salud pública del país

Instituto de Salud Pública
Ministerio de Salud
Gobierno de Chile

Inicio }} Menú Principal

Mis Antecedentes
Ingreso de Resultados
Históricos
Informes
Material de Apoyo
Adscripción OnLine

Bienvid@s

Noticias y Alertas del Portal PEEC

Publicado	Título
29/08/13	Aviso publicación de resultados parciales SP8-2013
16/08/13	PUBLICACIÓN INFORME FINAL SP4-2013
07/06/13	Resultados Sp4-2013
14/09/12	RECORDATORIO

Para Salir del Portal PEEC,
hacer clic **AQUÍ**.

Capítulo 4: Adscripción Presencial en el Instituto de Salud Pública de Chile.

1.- Debe traer impreso el formulario de pre-Adscripción del Portal PEEC-EA, con cada uno de los subprogramas que participará en el año y con el valor total que le indica el sistema (imprimir documento que se muestra a continuación).

Nota: No se recibirán pagos sin el formulario impreso de pre-Adscripción.



Cotización Adscripción PEEC

Fecha: 22/01/14
Hora: 14:36:08



Identificación del Laboratorio		
Laboratorio	200000 LABORATORIO PRUEBAS SALUD OCUPACIONAL	
Rut	1 0	
Razón Social	LABORATORIO PRUEBAS SALUD OCUPACIONAL	

Identificación del Programa PEEC		
Periodo PEEC	2014	
Fecha Inicio Inscripción	21/01/14	
Fecha Final Inscripción	31/01/14	

Subprogramas		
Código	Nombre	Valor
2340020	EVALUACIÓN DE COLINESTERASA	35.529
5241127	EVALUACION DE ARSENICO TOTAL EN ORINA	321.915
5241128	EVALUACION DE ARSENICO NO DIETARIO ORINA	321.915
5242238	EVALUACION DE SILICE	1.225.448
Valor Total	1.004.807	

2.- Dirigirse a Marathon 1000, Ñuñoa, Región Metropolitana. Sección Gestión de Productos y Servicios (Caja). Horario de lunes a viernes de 08:30 a 13:00 horas.

Recomendaciones.

1.- Adjunte el comprobante de pago en la Adscripción OnLine, recuerde que para estar adscrito debe hacer llegar al Instituto de Salud Pública de Chile la ficha de Adscripción OnLine y comprobante de pago.

2.- Adscríbase y pague dentro de los plazos indicados en el informativo.

3.- Recuerde que los valores se reajustaron a partir del 10 de enero.

4.- No envíe dinero efectivo por correo.

5.- Si paga con cheque, este debe ser nominativo y cruzado a nombre del Instituto de Salud Pública de Chile.